

De acordo com o compromisso da Irmandade da Santa Casa da Misericórdia de Lagoa vimos apresentar o Relatório e Contas do exercício do ano de 2025, acompanhado do Parecer do Conselho Fiscal.

### **1 – ACTIVIDADE REALIZADA.**

No ano de 2025, a Instituição continuou a actividade evidenciada nos últimos anos, sendo de realçar os seguintes aspetos:

- a) Reportamos a informação para o relatório que suportam os documentos em análise.

### **2 - EVOLUÇÃO PREVISIVEL DA ACTIVIDADE**

Para o próximo ano espera-se iniciar o desafio de gerir valências de centro de dia e apoio domiciliário, dando finalmente resposta às necessidades da comunidade lagoense, tendo para isso já contratualizado com um diretor técnico e feito entrevistas de pessoal.

### **3 - BREVE ANALISE DA SITUAÇÃO ECONOMICO-FINANCEIRA DA INSTITUIÇÃO.**

#### **3.1. – Recursos Humanos**

A Irmandade em 2025, contratou um diretor técnico e contou com os voluntários que se dedicam à representação, planeamento, organização da Instituição e cumprimento das obrigações financeiras existentes.

#### **3.2 – A nível Social**

Em termos sociais a Instituição, continuou a acompanhar as situações que necessitariam de nossa intervenção, bem como junto dos familiares, trabalhando para a melhor resolução desses assuntos.

#### **3.3 – Contas e Património**

##### **3.3.1 – Comparação dos Balanços por rúbrica**

###### **3.3.1.1 – Activo**

Na análise comparativa dos balanços, constata-se o aumento significativo do ativo fixo tangível, em resultado do término das obras do edifício do antigo hospital, que servirá de sede administrativa e de centro de dia, mantendo a sua solidez financeira, com recursos disponíveis em 79.585,51€ e um património líquido de 1.912.434,76€.

###### **3.3.1.2. – Fundos Patrimoniais e Passivo**

O Resultado Líquido, foi negativo em 54.367,45€, em muito justificado pelas depreciações efetuadas, pelo custo com o recurso humano e demais despesas necessários no dia a dia da Instituição.

Importa referir que o passivo da Instituição não tem qualquer expressão relevante, tratando-se apenas de faturas que já foram liquidadas no mês de Janeiro de 2026.

###### **3.3.2 – Comparação das Demonstrações de Resultados por Rúbricas**

Nos resultados da Instituição, apresentados seguindo os normativos do Sistema de Normalização Contabilística para Entidades Sem Fins Lucrativos, importa salientar que os mesmos têm vindo a ser negativos, mas controlados, obviamente resultantes da inexistência de atividade que possa gerar rendimentos suficientes.

Considera-se que os resultados obtidos não põem em causa a missão e os objetivos que a Instituição estatutariamente está comprometida, antes pelo contrário consubstanciam o início de uma nova etapa, para capacitar a Instituição de estruturas que possam responder à comunidade do Concelho de Lagoa.

A nível comparativo importa salientar o normal custo superior nos gastos com o pessoal, pois a instituição procedeu à contratualização de trabalho para com o seu primeiro colaborador. De referir também

o normal aumento dos fornecimentos e serviços externos, que na prática se justificam pelas necessidades do dia a dia da Instituição, com necessidade de responder a diversas solicitações.

Por fim, o Resultado Líquido do exercício foi negativo em 54.367,45€, que se justifica pelo atrás descrito, mas também pelas depreciações efetuadas que já tiveram em conta o término das obras de reabilitação do edifício onde se desenvolverão as valências de apoio à comunidade.


**4-DÍVIDAS À ADMINISTRAÇÃO FISCAL E AO CENTRO REGIONAL DE SEGURANÇA SOCIAL**

A Instituição não tem em mora qualquer dívida à Administração Fiscal, nem ao Centro Regional de Segurança Social, nem a quaisquer outras entidades públicas.

**5- AGRADECIMENTOS**

A Mesa Administrativa aproveita a oportunidade para agradecer a colaboração prestada por todos os voluntários, à Irmandade da Santa Casa de Lagoa, ao Município de Lagoa, ao Centro Regional de Segurança Social do Algarve, Fornecedores, Instituições Bancárias, Junta de Freguesia de Lagoa, particulares e demais entidades que com ela se relacionaram.

A Mesa Administrativa



*INACER MANUTE MACHADO MARTINS GRANADA  
Palmira da Silva  
João Miguel Sousa de Sousa*



# DEMONSTRAÇÃO RESULTADOS

082 SANTA CASA DA MISERICORDIA DE LAGOA

8400-338

502488611

RUBRICAS	PERIODOS	
	31 dez 2025	31 dez 2024
Vendas e serviços prestados		
Subsídios à exploração		
Variação nos inventários da produção		
Trabalhos para a própria entidade		
Custo das mercadorias vendidas e das matérias consumidas		
Fornecimentos e serviços externos	31.688,07	10.978,86
Gastos com o pessoal	10.908,38	382,50
Imparidades (perdas/reversões)		
Provisões (aumentos/reduções)		
Imparidade de investimentos não depreciables/amortizáveis (perdas/reversões)		
Outros rendimentos e ganhos	38.505,43	12.654,79
Outros gastos e perdas	80,57	102,00
Resultado antes de depreciações, gastos de financiamento e impostos	<b>(4.171,59)</b>	<b>1.191,43</b>
Gastos/reversões de depreciação e de amortização	50.192,40	1.377,45
Resultado operacional (antes de gastos de financiamento e impostos)	<b>(54.363,99)</b>	<b>(186,02)</b>
Gasto líquido de financiamento	(3,46)	
Resultado antes de impostos	<b>(54.367,45)</b>	<b>(186,02)</b>
Imposto sobre o rendimento do período		
Resultado líquido do período	<b>(54.367,45)</b>	<b>(186,02)</b>

O Contabilista Certificado  
 7.36339

*Paulo da Silva* *Armando*

*[Signature]*

JACIRO MANUELL MURRO MARCHIS GERARLITA  
 Pakucheguy




# Balanço Me

082 SANTA CASA DA MISERICORDIA DE LAGOA

8400-338

502488611

RUBRICAS	DATAS	
	2025	2024
<b>ACTIVO</b>		
<b>Activo não corrente</b>		
Activos fixos tangíveis	1.678.536,19	524.406,50
Activos intangíveis	31.242,00	31.242,00
Investimentos financeiros	1.000,00	1.000,00
Accionistas/sócios		
<b>Activo corrente</b>		
Inventários		
Clientes		
Estado e outros entes públicos	117.981,75	46.238,82
Diferimentos		
Outros activos correntes	4.089,31	781,66
Caixa e depósitos bancários	79.585,51	828.666,61
<b>Total do activo ...</b>	<b>1.912.434,76</b>	<b>1.432.335,59</b>
<b>CAPITAL PRÓPRIO E PASSIVO</b>		
<b>Capital próprio</b>		
Capital realizado	101.365,84	101.365,84
Outros instrumentos de capital próprio		
Reservas		
Resultados transitados	650.513,95	650.699,97
Outras variações no capital próprio	1.209.195,80	509.404,38
Resultado líquido do período	(54.367,45)	(186,02)
<b>Total do capital próprio...</b>	<b>1.906.708,14</b>	<b>1.261.284,17</b>
<b>Passivo</b>		
<b>Passivo não corrente</b>		
Provisões		
Financiamentos obtidos		
Outras contas a pagar		
<b>Passivo corrente</b>		
Fornecedores	5.391,36	171.051,42
Estado e outros entes públicos	335,26	
Diferimentos		
Outros passivos correntes		
<b>Total do passivo...</b>	<b>5.726,62</b>	<b>171.051,42</b>
<b>Total do capital próprio e do passivo ...</b>	<b>1.912.434,76</b>	<b>1.432.335,59</b>

O contabilista Certificado  
  
 36335



FRACIO MANUTE MIMRAS MARCHES  
 QUANTO DA





O anexo, visa complementar a informação financeira apresentada noutras demonstrações financeiras, divulgando as bases de preparação e políticas contabilísticas adotadas e outras divulgações exigidas pelas Normas de contabilidade e relato financeiro para Entidades sem Fins Lucrativos. (ESNL)

## 1 – Identificação da entidade.

- 1.1 Designação da entidade: Santa Casa da Misericórdia de Lagoa  
1.2 Sede: Rua Dr Ernesto Cabrita - 8400-387 Lagoa  
1.3 Natureza da actividade: Apoio à terceira idade.

## 2 – Referencial contabilístico de preparação das demonstrações financeiras.

As demonstrações financeiras anexas foram preparadas no quadro das disposições em vigor em Portugal, em conformidade com o Decreto-Lei n° 158/2009, de 13 de Julho, e de acordo com a Estrutura Conceptual (EC), Normas Contabilísticas e de Relato Financeiro (NCRF) e Normas Interpretativas (NI) constantes do Sistema de Normalização Contabilística (SNC).

*2.1 - Indicação e comentário das contas do Balanço e da demonstração dos resultados cujos conteúdos não sejam comparáveis com os do exercício anterior.*

Não aplicável.

## 3 – Principais políticas contabilísticas

*3.1 - Bases de mensuração usadas na preparação das demonstrações financeiras:*

### **PROPRIEDADES MDE INVESTIMENTO**

As propriedades de investimento encontram-se registadas pelo custo de aquisição revalorizado de acordo com os princípios orientados do SNC, e referem-se a imóveis que a Instituição detém para arrendamento. Sobre estas propriedades de investimento são efetuadas deduções correspondentes às suas depreciações, calculadas, após a dar a em que os bens ficaram disponíveis para sua utilização, pelo método da linha reta em conformidade com o período de vida útil.

### **INVESTIMENTOS FINANCEIROS.**

Encontra-se registada uma pequena aplicação na qualidade de associado da Caixa de Crédito Agrícola Mutuo de Silves. Sobre a mesma não é deduzida nenhuma depreciação.

### **ACTIVOS FIXOS TANGÍVEIS (NCRF 7)**

Os ativos fixos tangíveis de equipamento de transporte adquiridos, encontram-se registados ao seu custo de aquisição ou ao custo de aquisição revalorizado de acordo com os princípios contabilísticos geralmente aceites em Portugal até àquela data, deduzido das amortizações acumuladas e de perdas por imparidade.

Os ativos fixos tangíveis adquiridos após aquela data encontram-se registados ao custo de aquisição, deduzido das correspondentes depreciações e das perdas por imparidade acumuladas.

As depreciações foram calculadas, após a data em que os bens estejam disponíveis para serem utilizados, pelo método da linha reta em conformidade com o período de vida útil estimado para cada grupo de bens.

### **INVENTÁRIOS (NCRF 18)**

Não aplicável. Sendo que no futuro os mesmos serão valorizados ao menor entre o seu custo de aquisição e o seu valor realizável líquido. O custo dos inventários inclui todos os custos de compra, custos de conversão e outros custos incorridos para colocar os inventários no seu local e na sua condição atual.

### **INSTRUMENTOS FINANCEIROS (NCRF 27)**

Os instrumentos financeiros encontram-se valorizados de acordo com os seguintes critérios:

#### **Clientes e outras dívidas de terceiros**

Nos termos da NCRF 27 as entidades podem utilizar dois métodos para valorizar as contas de clientes e de outros terceiros: i) o método do custo, ou ii) o método do custo amortizado, sendo que a entidade optou pelo método do custo, tendo as dívidas de clientes ou de outros terceiros sido registadas pelo seu valor nominal dado que não vencem juros.

#### **Fornecedores e outras dívidas a terceiros**

Nos termos da NCRF 27 as entidades podem utilizar dois métodos para valorizar as contas de fornecedores e de outros terceiros: i) o método do custo, ou ii) o método do custo amortizado, sendo que a entidade optou pelo método do custo, tendo as dívidas a fornecedores ou a outros terceiros sido registadas pelo seu valor nominal dado que não vencem juros.

#### **Caixa e Depósitos bancários**

Os montantes incluídos na rubrica caixa e seus equivalentes correspondem aos valores em caixa e depósitos bancários, ambos imediatamente realizáveis.

### **3.2 - Principais pressupostos relativos ao futuro (envolvendo risco significativo de provocar ajustamento material nas quantias escrituradas de ativos e passivos durante o ano financeiro seguinte):**

As demonstrações financeiras foram preparadas numa perspetiva de continuidade não tendo a entidade intenção nem a necessidade de liquidar ou reduzir drasticamente o seu nível de operações.

### **3.3 - Principais fontes de incerteza das estimativas (envolvendo risco significativo de provocar ajustamento material nas quantias escrituradas de ativos e passivos durante o ano financeiro seguinte):**

As estimativas são baseadas no melhor conhecimento existente em cada momento e nas ações que se planeiam realizar, sendo periodicamente revistas com base na informação disponível. Nesta data não existem situações que afetem ou coloquem algum grau de incerteza materialmente relevante nas estimativas previstas nas demonstrações financeiras.

## **4 – Fluxos de caixa**

### **4.1- Desagregação dos valores inscritos na rubrica de caixa e em depósitos bancários.**

*[Handwritten signatures and initials in blue ink]*

QUANTIA ESCRITURADA E MOVIMENTOS DO PERÍODO				
	Saldo inicial	Débitos	Créditos	Saldo final
Caixa	330,04	6 489,92	6 418,66	401,30
Depósitos à ordem	340 516,57	1 268 259,46	1 529 591,82	79 184,21
Outros depósitos bancários	487 820,00		487 820,00	0,00
Total de caixa e depósitos bancários	828 666,61	1 274 749,38	2 023 830,48	79 585,51
Dos quais: Depósitos bancários no exterior				

## 5 – Ativos intangíveis

**5.1 - Divulgação para cada classe de ativos intangíveis, distinguindo entre os ativos intangíveis gerados internamente e outros ativos intangíveis:**

Sem alterações.

## 6 – Ativos fixos tangíveis

**6.1 - Divulgações sobre ativos fixos tangíveis:**

A Base de mensuração usada para determinar a quantia escriturada bruta foi a do método do custo e o método de depreciação de linha reta.

As vidas úteis consideradas de cada ativo são as consideradas fiscalmente aceites no seu término máximo de vida.

De realçar o término da reabilitação do Hospital antigo e a conseqüente reclassificação em ativo fixo tangível.

## Anexo às Demonstrações Financeiras – Exercício de 2025

QUANTIAESCRITURADA E MOVIMENTOS DO PERÍODO EM ACTIVOS FIXOS TANGÍVEIS												
	DESCRICÃO	Terrenos e recursos naturais	Edifícios e outras construções	Equipamento básico	Equipamento de transporte	Equipamento administrativo	Equipamentos biológicos	Outros AFT	AFT em curso	Adiantamentos por conta de AFT	Total	
1	Quantia bruta escriturada inicial	7 983,35	35 090,04	2 500,00		16 312,21		10 438,84	0,00		72 324,44	
2	Depreciações acumuladas iniciais	0,00	23 844,26	312,50		17 467,33		6 670,28			48 294,37	
3	Perdas por imparidade acumuladas iniciais										0,00	
4	Quantia líquida escriturada inicial (4 = 1 - 2 - 3)	7 983,35	11 245,78	2 187,50	0,00	-1 155,12	0,00	3 768,56	0,00		24 030,07	
5	Movimentos do período: (5 = 5.1 - 5.2 + 5.3 + 5.4 + 5.5 + 5.6)	0,00	1 623 961,85	26 584,49	0,00	1 155,12	0,00	-1 599,72	0,00		1 650 101,74	
5.1	<b>Total das adições</b>	0,00	1 669 571,72	30 739,42	0,00	0,00	0,00	0,00	0,00		1 700 311,14	
	Aquisições em 1.ª mão		1 669 571,72	30 739,42							1 700 311,14	
	Aquisições através de concentrações de actividades empresariais										0,00	
	Outras aquisições										0,00	
	Estimativa de custos de desmantelamento e remoção										0,00	
	Trabalhos para a própria entidade										0,00	
	Acréscimo por revalorização										0,00	
	Outras										0,00	
5.2	<b>Total das diminuições</b>	0,00	45 609,87	4 154,93	0,00	0,00	0,00	427,60	0,00		50 192,40	
	Depreciações		45 609,87	4 154,93				427,60			50 192,40	
	Perdas por imparidade										0,00	
	Alienações										0,00	
	Abates										0,00	
	Outras										0,00	
5.3	Reversões de perdas por imparidade										0,00	
5.4	Transferências de AFT em curso								0,00		0,00	
5.5	Transferências de/para activos não correntes detidos para venda										0,00	
5.6	Outras transferências					1 155,12					-17,00	
6	Quantia líquida escriturada final (6 = 4 + 5)	7 983,35	1 635 207,63	28 771,99	0,00	0,00	0,00	2 168,84	0,00		1 674 131,81	
7	Quantia da garantia de passivos e/ou titularidade restringida										0,00	

*[Handwritten signatures and initials in blue ink]*

## 6.2- Depreciação acumulada no final do período.

As depreciações acumuladas em ativos fixos tangíveis no final do período de 2025 ascendem a 98.503,77€.

## 6.3 – Propriedades de Investimentos e Investimentos Financeiros

Encontram-se registados sob a natureza de investimentos financeiros os montantes relativos à associação como cliente da Caixa de Crédito Agrícola Mutuo de Silves, no valor de 1.000,00€, bem como da existência de terrenos no Algoz e Ferragudo no montante global de 4.404,38€, conforme inscrito nas contas 41 e 42.

## 6.4 - Para os itens do ativo fixo tangível expressos por quantias revalorizadas:

*Não aplicável.*

## 7 – Imparidade de ativos

a) Não aplicável.

## 8 – Inventários

### 8.1 - Políticas contabilísticas adotadas na mensuração dos inventários e fórmula de custeio usada.

Não Aplicável.

### 8.2 - Quantia total escriturada de inventários e quantia escriturada em classificações apropriadas.

Em 31 de Dezembro de 2025 e de 2024, a Instituição não tinha inventários, pela inexistência de valências em ativo.

### 8.3 - *Quantia de inventários reconhecida como um gasto durante o período.*

Não aplicável.

## 9.- Rédito

### 9.1 - Quantia de cada categoria significativa de rédito reconhecida durante o período incluindo o rédito proveniente de:

O rédito reconhecido no exercício findo a 31 de Dezembro de 2025 e de 2024, apresenta a seguinte decomposição:

Rubricas	31/12/2025	31/12/2024
<b>Réditos reconhecidos no período:</b>	<b>38 505,43 €</b>	<b>12 654,79 €</b>
Imputação subsídios investimento-fim obra	24 587,58 €	- €
Quotizações	2 600,00 €	210,00 €
Donativos	1 973,00 €	8 895,00 €
Outros	1 366,82 €	1 848,91 €
Juros Obtidos	7 978,03 €	1 700,88 €

## 10– Acontecimentos após a data do balanço

As demonstrações financeiras para o exercício findo em 31 de Dezembro de 2025 foram aprovadas pela Gerência e autorizadas para emissão em 11 de Março de 2026.

Após a data do Balanço não houve conhecimento de eventos ocorridos que afetem o valor dos ativos e passivos das demonstrações financeiras do período.

## 11 – Impostos sobre o rendimento

A Entidade não se encontra sujeita a Imposto sobre o Rendimento das Pessoas Coletivas (IRC).

Contudo e de acordo com a legislação em vigor, as declarações fiscais estão sujeitas a revisão e correção por parte das autoridades fiscais durante um período de quatro anos (cinco anos para a Segurança Social), exceto quando tenham havido prejuízos fiscais, tenham sido concedidos benefícios fiscais, ou estejam em curso inspeções, reclamações ou impugnações, casos estes em que, dependendo das circunstâncias, os prazos são alongados ou suspensos.

A Mesa Administrativa da Instituição entende que as eventuais correções resultantes de revisões/inspeções por parte das autoridades fiscais àquelas declarações de impostos não terão um efeito significativo nas demonstrações financeiras em 31 de Dezembro 2025.

## 12– Instrumentos financeiros

### Políticas contabilísticas

#### 12.1 Clientes/Fornecedores/Acionistas-Sócios/Outras contas a receber e a pagar/Pessoal

Em 31 de Dezembro de 2025 e 2024, a rubrica de Clientes/Fornecedores/Acionistas-Sócios/Outras contas a receber e a pagar e Pessoal apresentava a seguinte decomposição para efeitos comparativos:

Anexo às Demonstrações Financeiras – Exercício de 2025

Descrição	31/12/2025			31/12/2024		
	Corrente	Não corrente	Total	Corrente	Não corrente	Total
<b>Activos:</b>						
Cientes	- €		- €	- €		- €
Estado e Outros Entes	117 981,75 €		117 981,75 €	46 238,82 €		46 238,82 €
Outras a receber	4 089,31 €		4 089,31 €	781,66 €		781,66 €
Caixas e dep. bancarios	79 585,51 €		79 585,51 €	828 666,61 €		828 666,61 €
<b>Total do Activo</b>	<b>201 656,57 €</b>	<b>1 710 778,19 €</b>	<b>1 912 434,76 €</b>	<b>875 687,09 €</b>	<b>556 648,50 €</b>	<b>1 432 335,59 €</b>
<b>Passivos:</b>						
Fornecedores	5 391,36 €		5 391,36 €	171 051,42 €		171 051,42 €
Estado e Outros Entes	335,26 €		335,26 €	- €		- €
Financiamentos Obtidos	- €	- €	- €	- €	- €	- €
Outras a Pagar	- €	- €	- €	- €	- €	- €
<b>Total do Passivo</b>	<b>5 726,62 €</b>	<b>- €</b>	<b>5 726,62 €</b>	<b>171 051,42 €</b>	<b>- €</b>	<b>171 051,42 €</b>
<b>Total liquido</b>	<b>195 929,95 €</b>	<b>- €</b>	<b>195 929,95 €</b>	<b>704 635,67 €</b>	<b>556 648,50 €</b>	<b>1 261 284,17 €</b>

## 12.2 Estado e outros entes públicos

Em 31 de dezembro de 2024, a rubrica de Estado e outros entes públicos não registava valores e em dezembro de 2025 os valores existentes são relativos às retenções de Irs e de segurança social do funcionário contratado.

## 12.3 Capital próprio

Em 31 de Dezembro de 2025 e 2024, a rubrica de fundos patrimoniais apresentava a seguinte decomposição:

	31/12/2025	31/12/2024
Fundos	101 365,84 €	101 365,84 €
Reservas	- €	- €
Resultados Transitados	650 513,95 €	650 699,97 €
Excedentes de revalorização		
Outras variações nos fundos Patrimoniais	1 209 195,80 €	509 404,38 €
Resultado Liquido do Período	- 54 367,45 €	- 186,02 €
<b>Total</b>	<b>1 906 708,14 €</b>	<b>1 261 284,17 €</b>

## 13– Benefício dos empregados

### 13.1- N.º de funcionários:

A Instituição tem 1 funcionário.

**13.2 – Número de membros dos Órgãos Diretivos e alterações ocorridas no período de relato financeiro;**

A Instituição encontra-se a nível dos órgãos diretivos/sociais distribuídos da seguinte forma:

- a) **Mesa da Assembleia Geral**, composta por Presidente, Vice-Presidente e dois Secretários, como membros efetivos, e 3 suplentes;
- b) **Conselho Fiscal**, composta por Presidente, um vice presidente, um secretário e três membros suplentes;
- c) **Mesa Administrativa**, composta por Provedor, Vice-Provedor, Tesoureiro, Secretário, e vogal, todos efetivos, e três membros suplentes.

**13.3 – Informação sobre as remunerações dos órgãos diretivos;**

Em nenhum órgão da Instituição existe qualquer tipo de remuneração a qualquer membro, encontrando-se todos no âmbito do voluntariado.

**14. Relação de gastos em Fornecimentos e Serviços Externos.**

Entre 2025 e 2023, a Instituição apresentou os seguintes gastos por rubrica.

	Ano de 2025	Ano de 2024	Ano de 2023
Electricidade	5.370,28 €	3.427,84 €	3.303,66 €
Água	399,59 €	303,81 €	234,66 €
Mat.Escritório	2.556,42 €	53,99 €	35,99 €
Comunicação	710,19 €	415,44 €	141,44 €
Seguros	1.351,36 €	861,60 €	1.097,67 €
Deslocações e estadas	6.915,82 €	46,70 €	864,59 €
Honorários	2.632,08 €	2.300,00 €	2.680,00 €
Contencioso e notariado	50,00 €	70,00 €	561,00 €
Trab.Especializados	0,00 €	743,90 €	922,50 €
Limpeza, higiene e conforto	2.739,81 €	563,35 €	330,83 €
Publicidade e Propaganda	1.254,60 €	0,00 €	1.599,00 €
Outros Forn.Serviços Externos	7.707,92 €	2.192,23 €	703,49 €
<b>Total F.S. EXTERNOS</b>	<b>31.688,07 €</b>	<b>10.978,86 €</b>	<b>12.474,83 €</b>

**15. Outros Gastos e Perdas.**

Nesta rubrica, em 2025, foram consideradas os valores de IMI e quotizações a entidades externas, num total de 80,57€.

**16. Juros e gastos Similares suportados.**

No ano de 2025 foram contabilizados juros de mora no valor de 3.46€.

## Anexo às Demonstrações Financeiras – Exercício de 2025

---

Ao invés foram contabilizados os juros credores, provenientes do depósito a prazo existente, no montante total 7.978,03€

### 17. Acontecimentos após a data do balanço


17.1. Não aplicável.

O Contabilista Certificado



36339

A Mesa Administrativa



INCO MANUTENÇÃO MARKS OF GRANARIA  
Pakuidogioy  
Jorge D. S. S. de T. S. de T. S.



**Balancete Analítico**  
**Abertura a Regularização**

**082 SANTA CASA DA MISERICORDIA DE LAGOA**  
8400-338  
502488611

Contas : 11 a 89

Exercício de **2025**

Conta	Nome	Período		Acumulado		Saldo
		Débito	Crédito	Débito	Crédito	
<b>Meios financeiros líquidos</b>						
11	CAIXA	6.819,96	6.418,66	6.819,96	6.418,66	401,30 D
111	Caixa A	6.819,96	6.418,66	6.819,96	6.418,66	401,30 D
12	DEPÓSITOS À ORDEM	1.608.776,03	1.529.591,82	1.608.776,03	1.529.591,82	79.184,21 D
121	CAIXA AGRICOLA Nº40007642211	1.608.305,34	1.529.591,82	1.608.305,34	1.529.591,82	78.713,52 D
122	C.G.D Nº680830	470,69	0,00	470,69	0,00	470,69 D
13	OUTROS DEPÓSITOS BANCÁRIOS	487.820,00	487.820,00	487.820,00	487.820,00	0,00
132	OUT.DEP.BANCÁRIOS	487.820,00	487.820,00	487.820,00	487.820,00	0,00
1321	DEPOSITOS A PRAZO	487.820,00	487.820,00	487.820,00	487.820,00	0,00
13214	DEP PRAZO 44362407767	200.000,00	200.000,00	200.000,00	200.000,00	0,00
13215	DEP PRAZO 44362409108	287.820,00	287.820,00	287.820,00	287.820,00	0,00
	<b>Total da Classe</b>	<b>2.103.415,99</b>	<b>2.023.830,48</b>	<b>2.103.415,99</b>	<b>2.023.830,48</b>	<b>79.585,51 D</b>
<b>Contas a receber e a pagar</b>						
22	FORNECEDORES	1.230.782,02	1.232.173,37	1.230.782,02	1.232.173,37	1.391,35 C
221	FORNECEDORES MERC.NACIONAL	1.230.782,02	1.232.173,37	1.230.782,02	1.232.173,37	1.391,35 C
2211	FORNECEDORES MERC. NACIONAL	1.230.782,02	1.232.173,37	1.230.782,02	1.232.173,37	1.391,35 C
22111	FORNECEDORES MERC NAC C/C	1.160.821,64	1.162.212,99	1.160.821,64	1.162.212,99	1.391,35 C
221112	Urbitraço Arquitectura e Engenharia Lda	9.225,00	9.225,00	9.225,00	9.225,00	0,00
221113	MUNICIPIO DE LAGOA	472,40	472,40	472,40	472,40	0,00
221114	Iberdrola Clientes Portugal, Unipessoal, Lda	2.914,51	2.914,51	2.914,51	2.914,51	0,00
221118	FISCOSIL, LDA	1.800,00	1.800,00	1.800,00	1.800,00	0,00
2211110	JOÃO RAPOSO - COMUNICAÇÃO VISUAL LDA	9.130,29	9.130,29	9.130,29	9.130,29	0,00
2211122	L37, Unipessoal Lda	1.093.616,22	1.093.616,21	1.093.616,22	1.093.616,21	0,01 D
2211123	Deltalgarve, Lda	32.103,00	37.453,50	32.103,00	37.453,50	5.350,50 C
2211125	David Elvís Oliveira Lima	5.431,68	5.431,68	5.431,68	5.431,68	0,00
2211126	JBS - EXACLEAN LDA	505,33	505,33	505,33	505,33	0,00
2211127	FOMENTO INDUSTRIAL E AGRICOLA ALGARVE LDA	4.000,00	0,00	4.000,00	0,00	4.000,00 D
2211129	PT Comunicações, SA	0,00	40,86	0,00	40,86	40,86 C
2211130	Jorge Gonçalves Lda	1.623,21	1.623,21	1.623,21	1.623,21	0,00
2211121	N-restauros Conservação e Restauro Lda	54.512,20	54.512,20	54.512,20	54.512,20	0,00
2211124	STRONG ANSWER - LDA	15.448,18	15.448,18	15.448,18	15.448,18	0,00
23	PESSOAL	5.955,10	5.955,10	5.955,10	5.955,10	0,00
231	REMUNERAÇÕES A PAGAR	5.955,10	5.955,10	5.955,10	5.955,10	0,00
2312	Ao pessoal	5.955,10	5.955,10	5.955,10	5.955,10	0,00
24	ESTADO E OUTROS ENTES PÚBLICOS	199.955,67	82.309,18	199.955,67	82.309,18	117.646,49 D
242	RETIÇÃO DE IMPOSTOS SOBRE RENDIMENTOS	244,68	317,68	244,68	317,68	73,00 C
2421	Trabalho Dependente	170,00	243,00	170,00	243,00	73,00 C
2422	Trabalho Independ. (Empres/Profis)	74,68	74,68	74,68	74,68	0,00
243	IMPOSTO SOBRE O VALOR ACRESCENTADO (IVA)	197.808,75	79.827,00	197.808,75	79.827,00	117.981,75 D
2432	IVA - DEDUTÍVEL	157.895,25	39.913,50	157.895,25	39.913,50	117.981,75 D
24323	OUTROS BENS E SERVIÇOS	157.895,25	39.913,50	157.895,25	39.913,50	117.981,75 D
243231	OUTROS BENS E SERVIÇOS-M.NAC	157.895,25	39.913,50	157.895,25	39.913,50	117.981,75 D
2432311	O.B.S.-M.Nac 6%	96.867,24	18.792,55	96.867,24	18.792,55	78.074,69 D
2432312	O.B.S.-M.Nac 23%	61.028,01	21.120,95	61.028,01	21.120,95	39.907,06 D
2438	IVA - REEMBOLSOS PEDIDOS	39.913,50	39.913,50	39.913,50	39.913,50	0,00
24381	IVA - Reembolsos Pedidos	39.913,50	39.913,50	39.913,50	39.913,50	0,00
245	CONTRIBUIÇÕES PARA A SEGURANÇA SOCIAL	1.902,24	2.164,50	1.902,24	2.164,50	262,26 C
2451	CONTRIB.P/SEGURANÇA SOCIAL-CORRENTE	1.902,24	2.164,50	1.902,24	2.164,50	262,26 C
24511	Faro	1.902,24	2.164,50	1.902,24	2.164,50	262,26 C
26	ACCIONISTAS/SOCIOS	3.036,30	2.947,00	3.036,30	2.947,00	89,30 D
264	RESULTADOS ATRIBUIDOS	3.036,30	2.947,00	3.036,30	2.947,00	89,30 D
2641	QUOTAS	3.036,30	2.947,00	3.036,30	2.947,00	89,30 D
27	OUTRAS CONTAS A RECEBER E A PAGAR	724.379,00	724.379,00	724.379,00	724.379,00	0,00
278	OUTROS DEVEDORES E CREDORES	724.379,00	724.379,00	724.379,00	724.379,00	0,00
2781	OUTROS DEVEDORES	724.379,00	724.379,00	724.379,00	724.379,00	0,00
27811	DEVEDORES-CORRENTE	724.379,00	724.379,00	724.379,00	724.379,00	0,00
27811963	MUNICIPIO LAGOA SUBSIDIO P/HOSPITAL MISERICORDIA	590.000,00	590.000,00	590.000,00	590.000,00	0,00
27811964	INST.SEG SOCIAL - PRR	122.400,00	122.400,00	122.400,00	122.400,00	0,00

**Balancete Analítico**  
**Abertura a Regularização**

**082 SANTA CASA DA MISERICORDIA DE LAGOA**  
8400-338  
502488611

Contas : 11 a 89

Exercicio de **2025**

Conta	Nome	Período		Acumulado		Saldo
		Débito	Crédito	Débito	Crédito	
27811965	SCM LISBOA- FUNDO RAINHA D. LEONOR	11.979,00	11.979,00	11.979,00	11.979,00	0,00
2781196	SUBSÍDIOS	724.379,00	724.379,00	724.379,00	724.379,00	0,00
<b>Total da Classe</b>		<b>2.164.108,09</b>	<b>2.047.763,65</b>	<b>2.164.108,09</b>	<b>2.047.763,65</b>	<b>116.344,44 D</b>
<b>Investimentos</b>						
41	INVESTIMENTOS FINANCEIROS	1.000,00	0,00	1.000,00	0,00	1.000,00 D
414	INVESTIMENTOS NOUTRAS EMPRESAS	1.000,00	0,00	1.000,00	0,00	1.000,00 D
41411	CCAM SILVES	1.000,00	0,00	1.000,00	0,00	1.000,00 D
42	PROPRIEDADE DE INVESTIMENTO	4.404,38	0,00	4.404,38	0,00	4.404,38 D
421	TERRENOS E RECURSOS NATURAIS	3.029,76	0,00	3.029,76	0,00	3.029,76 D
4211	RUSTICO R-00040-O ALGOZ	2.571,55	0,00	2.571,55	0,00	2.571,55 D
4212	TERRENO URBANO 303	458,21	0,00	458,21	0,00	458,21 D
422	EDIFÍCIOS E OUTRAS CONSTRUÇÕES	1.374,62	0,00	1.374,62	0,00	1.374,62 D
4221	URBANO U-303 FERRAGUDO	1.374,62	0,00	1.374,62	0,00	1.374,62 D
43	ATIVOS FIXOS TANGÍVEIS	1.772.635,58	98.503,77	1.772.635,58	98.503,77	1.674.131,81 D
431	TERRENOS E RECURSOS NATURAIS	7.983,35	0,00	7.983,35	0,00	7.983,35 D
4315	Terrenos - Isentos	7.983,35	0,00	7.983,35	0,00	7.983,35 D
43151	TERRENO CAPELA	209,88	0,00	209,88	0,00	209,88 D
43152	TERRENO HOSPITAL	7.773,47	0,00	7.773,47	0,00	7.773,47 D
432	EDIFÍCIOS E OUTRAS CONSTRUÇÕES	1.704.661,76	0,00	1.704.661,76	0,00	1.704.661,76 D
4321	EDIFÍCIOS OUT. CONSTRUÇÕES-M.NAC	1.704.661,76	0,00	1.704.661,76	0,00	1.704.661,76 D
43211	ED.OUT.CONST.-AQUIS.FIRME-M.NAC	1.704.661,76	0,00	1.704.661,76	0,00	1.704.661,76 D
432115	Ed.Out.Const.-Aq.Firme-M.Nac Ist	1.704.661,76	0,00	1.704.661,76	0,00	1.704.661,76 D
4321151	CAPELA - ARTº MATRIZ 628	629,65	0,00	629,65	0,00	629,65 D
4321152	HOSPITAL ARTº MATRIZ 2742	1.560.074,24	0,00	1.560.074,24	0,00	1.560.074,24 D
4321153	OBRAS CAPELA	143.957,87	0,00	143.957,87	0,00	143.957,87 D
433	EQUIPAMENTO BÁSICO	33.239,42	0,00	33.239,42	0,00	33.239,42 D
4331	EQUIPAMENTO BÁSICO - M.NAC	33.239,42	0,00	33.239,42	0,00	33.239,42 D
43311	EQUIP.BÁSICO-AQ.FIRME-M.NAC	33.239,42	0,00	33.239,42	0,00	33.239,42 D
433115	Equip.Básico-Aq.Firme-M.Nac Ist	33.239,42	0,00	33.239,42	0,00	33.239,42 D
435	EQUIPAMENTO ADMINISTRATIVO	16.312,21	0,00	16.312,21	0,00	16.312,21 D
4351	EQUIP.ADMINISTRATIVO-M.NAC	16.312,21	0,00	16.312,21	0,00	16.312,21 D
43511	EQUIP.ADMINIST.-AQ.FIRME-M.NAC	16.312,21	0,00	16.312,21	0,00	16.312,21 D
435115	Equip.Administ.-Aq.Firme-M.Nac Ist	16.312,21	0,00	16.312,21	0,00	16.312,21 D
4351151	MOBILIARIO E UTENSIL. ADMINISTRATIVOS	937,57	0,00	937,57	0,00	937,57 D
4351152	MOBILIARIO E EQUIP. SOCIAL	3.180,00	0,00	3.180,00	0,00	3.180,00 D
4351153	EQUIPAMENTO DIVERSO	12.194,64	0,00	12.194,64	0,00	12.194,64 D
437	OUTROS ATIVOS FIXOS TANGÍVEIS	10.438,84	0,00	10.438,84	0,00	10.438,84 D
4378	OUTRAS INVEST. TANGÍVEIS	10.438,84	0,00	10.438,84	0,00	10.438,84 D
43781	OUT.INVEST.TANGÍVEIS-M.NAC	10.438,84	0,00	10.438,84	0,00	10.438,84 D
437811	OUT.INVEST.TANGÍ.-AQ.FIRME-M.NAC	10.438,84	0,00	10.438,84	0,00	10.438,84 D
4378115	Out.Invest.TangÍ.-Aq.Firme-M.Nac Ist	10.438,84	0,00	10.438,84	0,00	10.438,84 D
43781151	OUTROS	10.438,84	0,00	10.438,84	0,00	10.438,84 D
438	DEPRECIÇÕES ACUMULADAS	0,00	98.503,77	0,00	98.503,77	98.503,77 C
4382	Deprec.Acum.Edif. e Out.Contr.	0,00	69.454,13	0,00	69.454,13	69.454,13 C
4383	Deprec.Acum.Equip.Básico	0,00	4.467,43	0,00	4.467,43	4.467,43 C
4385	Deprec.Acum.de Ep.Administrativo	0,00	16.312,21	0,00	16.312,21	16.312,21 C
4387	OUTROS ATIVOS FIXOS TANGÍVEIS	0,00	8.270,00	0,00	8.270,00	8.270,00 C
43879	OUTROS	0,00	8.270,00	0,00	8.270,00	8.270,00 C
44	ATIVOS INTANGÍVEIS	31.242,00	0,00	31.242,00	0,00	31.242,00 D
442	PROJETOS DE DESENVOLVIMENTO	31.242,00	0,00	31.242,00	0,00	31.242,00 D
4421	PROJ. DE DESENVOLVIMENTO-M.NAC	31.242,00	0,00	31.242,00	0,00	31.242,00 D
44215	Proj. de desenvolvimento-M.Nac Ist	31.242,00	0,00	31.242,00	0,00	31.242,00 D
45	INVESTIMENTOS EM CURSO	1.669.571,72	1.669.571,72	1.669.571,72	1.669.571,72	0,00
453	ATIVOS FIXOS TANGÍVEIS EM CURSO	1.669.571,72	1.669.571,72	1.669.571,72	1.669.571,72	0,00
4531	INVEST.CURSO-M.NAC	1.669.571,72	1.669.571,72	1.669.571,72	1.669.571,72	0,00
45311	INVEST.CURSO-MATERIAL-M.NAC	1.669.571,72	1.669.571,72	1.669.571,72	1.669.571,72	0,00
453114	EDIFÍCIO DO HOSPITAL	1.536.753,85	1.536.753,85	1.536.753,85	1.536.753,85	0,00
453115	RESTAUROS IGREJA DA MISERICORDIA	132.817,87	132.817,87	132.817,87	132.817,87	0,00
<b>Total da Classe</b>		<b>3.478.853,68</b>	<b>1.768.075,49</b>	<b>3.478.853,68</b>	<b>1.768.075,49</b>	<b>1.710.778,19 D</b>

**Balancete Analítico**  
**Abertura a Regularização**

**082 SANTA CASA DA MISERICORDIA DE LAGOA**  
8400-338  
502488611

Contas : 11 a 89

Exercício de **2025**

Conta	Nome	Período		Acumulado		Saldo
		Débito	Crédito	Débito	Crédito	
<b>Capital, reservas e resultados transitados</b>						
51	CAPITAL SUBSCRITO	0,00	101.365,84	0,00	101.365,84	101.365,84 C
511	CAPITAL ORDINÁRIO	0,00	101.365,84	0,00	101.365,84	101.365,84 C
5111	CAPITAL SUBSCRITO	0,00	101.365,84	0,00	101.365,84	101.365,84 C
51111	FUNDOS DA MISERICORDIA LAGOA	0,00	101.365,84	0,00	101.365,84	101.365,84 C
56	RESULTADOS TRANSITADOS	36.909,51	687.423,46	36.909,51	687.423,46	650.513,95 C
561	RESULTADOS TRANSITADOS	36.909,51	687.423,46	36.909,51	687.423,46	650.513,95 C
56110	Resultados Transitados - 2020	0,00	687.423,46	0,00	687.423,46	687.423,46 C
56111	Resultados Transitados - 2021	14.948,85	0,00	14.948,85	0,00	14.948,85 D
56112	Resultados Transitados - 2022	14.007,68	0,00	14.007,68	0,00	14.007,68 D
56113	Resultados Transitados - 2023	7.766,96	0,00	7.766,96	0,00	7.766,96 D
56114	Resultados Transitados - 2024	186,02	0,00	186,02	0,00	186,02 D
59	OUTRAS VARIAÇÕES NO CAPITAL PRÓPRIO	24.587,58	1.233.783,38	24.587,58	1.233.783,38	1.209.195,80 C
593	SUBSÍDIOS	24.587,58	1.229.379,00	24.587,58	1.229.379,00	1.204.791,42 C
5931	SUBSÍDIOS ATRIBUIDOS	24.587,58	1.229.379,00	24.587,58	1.229.379,00	1.204.791,42 C
59311	SUBSÍDIO NÃO CONDICIONAL	24.587,58	1.229.379,00	24.587,58	1.229.379,00	1.204.791,42 C
593111	ESTADO E OUTROS ENTES PUBLICOS	24.587,58	1.229.379,00	24.587,58	1.229.379,00	1.204.791,42 C
5931111	MUNICÍPIO DE LAGOA	21.900,00	1.095.000,00	21.900,00	1.095.000,00	1.073.100,00 C
5931112	SCMLISBOA- FUNDO RAINHA D.LEONOR	239,58	11.979,00	239,58	11.979,00	11.739,42 C
5931113	ISS - PRR	2.448,00	122.400,00	2.448,00	122.400,00	119.952,00 C
599	OUTRAS VARIAÇÕES NO CAPITAL PRÓPRIO-OUTRA	0,00	4.404,38	0,00	4.404,38	4.404,38 C
5991	OUTROS	0,00	4.404,38	0,00	4.404,38	4.404,38 C
<b>Total da Classe</b>		<b>61.497,09</b>	<b>2.022.572,68</b>	<b>61.497,09</b>	<b>2.022.572,68</b>	<b>1.961.075,59 C</b>
<b>Gastos</b>						
62	FORNECIMENTOS E SERVIÇOS EXTERNOS	35.338,93	3.650,86	35.338,93	3.650,86	31.688,07 D
622	SERVIÇOS ESPECIALIZADOS	3.917,68	0,00	3.917,68	0,00	3.917,68 D
6222	PUBLICIDADE E PROPAGANDA	1.254,60	0,00	1.254,60	0,00	1.254,60 D
62221	PUBLICIDADE E PROPAG.-M.NAC	1.254,60	0,00	1.254,60	0,00	1.254,60 D
622212	PUBLIC. PROPAG.-SERV-M.NAC	1.254,60	0,00	1.254,60	0,00	1.254,60 D
6222125	Public.Propag.-SERV-M.Nac Ist	1.254,60	0,00	1.254,60	0,00	1.254,60 D
6224	HONORÁRIOS	2.632,08	0,00	2.632,08	0,00	2.632,08 D
62241	HONORÁRIOS - M.NAC	2.632,08	0,00	2.632,08	0,00	2.632,08 D
622415	Honorários - M.Nac Ist	2.632,08	0,00	2.632,08	0,00	2.632,08 D
6227	SERVICOS BANCÁRIOS	31,00	0,00	31,00	0,00	31,00 D
62271	SERVICOS BANCÁRIOS - M.NAC	31,00	0,00	31,00	0,00	31,00 D
622715	Serviços Bancários- M.Nac Ist	31,00	0,00	31,00	0,00	31,00 D
623	MATERIAIS	2.623,00	0,00	2.623,00	0,00	2.623,00 D
6233	MATERIAL DE ESCRITÓRIO	2.556,42	0,00	2.556,42	0,00	2.556,42 D
62331	MATERIAL DE ESCRITÓRIO-M.NAC	2.556,42	0,00	2.556,42	0,00	2.556,42 D
623315	Material de Escritório- Ist	2.556,42	0,00	2.556,42	0,00	2.556,42 D
6234	ARTIGOS PARA OFERTA	66,58	0,00	66,58	0,00	66,58 D
62341	ARTIGOS PARA OFERTA-M.NAC	66,58	0,00	66,58	0,00	66,58 D
623412	ARTIGOS PARA OFERTA-(<50€)-M.NAC	66,58	0,00	66,58	0,00	66,58 D
6234125	Artigos p/ Oferta-(<50€)-M.Nac Ist	66,58	0,00	66,58	0,00	66,58 D
624	ENERGIA E FLUIDOS	6.018,54	0,00	6.018,54	0,00	6.018,54 D
6241	ELETRICIDADE	5.370,28	0,00	5.370,28	0,00	5.370,28 D
62411	ELETRICIDADE-M.NAC	5.370,28	0,00	5.370,28	0,00	5.370,28 D
624115	Eletricidade - M.Nac Ist	5.370,28	0,00	5.370,28	0,00	5.370,28 D
6242	COMBUSTÍVEIS	248,67	0,00	248,67	0,00	248,67 D
62421	COMBUSTÍVEIS - M.NAC	248,67	0,00	248,67	0,00	248,67 D
624211	COMBUS.-V.MERC/MÁQ- M.NAC	248,67	0,00	248,67	0,00	248,67 D
6242112	COMBUS.-V.MERC/MÁQ-M.NAC 23%	248,67	0,00	248,67	0,00	248,67 D
62421126	Gasoleo-V.Merc. ND	248,67	0,00	248,67	0,00	248,67 D
6243	ÁGUA	399,59	0,00	399,59	0,00	399,59 D
62431	ÁGUA - M.NAC	399,59	0,00	399,59	0,00	399,59 D
624315	Água - M.Nac - Ist	399,59	0,00	399,59	0,00	399,59 D
625	DESLOCAÇÕES, ESTADAS E TRANSPORTES	6.915,82	0,00	6.915,82	0,00	6.915,82 D
6251	DESLOCAÇÕES E ESTADAS	6.915,82	0,00	6.915,82	0,00	6.915,82 D
62511	DESLOCAÇÕES E ESTADAS-M.NAC	6.915,82	0,00	6.915,82	0,00	6.915,82 D
625115	Desloc.Estadas-M.Nac Ist	6.417,82	0,00	6.417,82	0,00	6.417,82 D
625117	DESLOC.ESTADAS-KM/AJ.CUSTO	498,00	0,00	498,00	0,00	498,00 D
6251171	ACEITES FISCALMENTE (M22)	498,00	0,00	498,00	0,00	498,00 D

**Balancete Analítico**  
**Abertura a Regularização**

**082 SANTA CASA DA MISERICORDIA DE LAGOA**  
8400-338  
502488611

Contas : 11 a 89

Exercício de **2025**

Conta	Nome	Período		Acumulado		Saldo
		Débito	Crédito	Débito	Crédito	
62511711	KM dentro dos limites	498,00	0,00	498,00	0,00	498,00 D
626	SERVIÇOS DIVERSOS	15.863,89	3.650,86	15.863,89	3.650,86	12.213,03 D
6262	COMUNICAÇÃO	710,19	0,00	710,19	0,00	710,19 D
62621	COMUNICAÇÃO-M.NAC	710,19	0,00	710,19	0,00	710,19 D
626215	Comunicação - M.Nac Ist	710,19	0,00	710,19	0,00	710,19 D
6263	SEGUROS	1.351,36	0,00	1.351,36	0,00	1.351,36 D
62631	SEGUROS- M.NAC	1.351,36	0,00	1.351,36	0,00	1.351,36 D
626319	SEGUROS- OUTROS - M.NAC	1.351,36	0,00	1.351,36	0,00	1.351,36 D
6263192	SEG.MULTIRISCO COMERCIAL	1.351,36	0,00	1.351,36	0,00	1.351,36 D
62631921	Seg.Multirisco Comercial Iva Ist	1.351,36	0,00	1.351,36	0,00	1.351,36 D
6265	CONTENCIOSO E NOTARIADO	50,00	0,00	50,00	0,00	50,00 D
62651	CONTENCIOSO E NOTARIADO-M.NAC	50,00	0,00	50,00	0,00	50,00 D
626515	Contencioso Notariado-M.Nac Ist	50,00	0,00	50,00	0,00	50,00 D
6267	LIMPEZA, HIGIENE E CONFORTO	2.739,81	0,00	2.739,81	0,00	2.739,81 D
62671	LIMPEZA, HIGIEN.E CONFORTO-M.NAC	2.739,81	0,00	2.739,81	0,00	2.739,81 D
626711	LIMP.HIGIEN.CONF.MAT-M.NAC	501,62	0,00	501,62	0,00	501,62 D
6267115	Limp.Higi.Conf.-Mater.-M.Nac Ist	501,62	0,00	501,62	0,00	501,62 D
626712	LIMP.HIGIEN.CONF.-SERV-M.NAC	2.238,19	0,00	2.238,19	0,00	2.238,19 D
6267125	Limp.Higi.Conf.-Serv-M.Nac Ist	2.238,19	0,00	2.238,19	0,00	2.238,19 D
6268	OUTROS SERVIÇOS	11.012,53	3.650,86	11.012,53	3.650,86	7.361,67 D
62681	OUTROS SERVIÇOS-M.NAC	11.012,53	3.650,86	11.012,53	3.650,86	7.361,67 D
626815	Outros Serviços-M.Nac Ist	11.012,53	3.650,86	11.012,53	3.650,86	7.361,67 D
63	GASTOS COM O PESSOAL	10.908,38	0,00	10.908,38	0,00	10.908,38 D
632	REMUNERAÇÕES DO PESSOAL	6.913,10	0,00	6.913,10	0,00	6.913,10 D
6321	REMUNERAÇÕES PESSOAL PRODUÇÃO	6.913,10	0,00	6.913,10	0,00	6.913,10 D
63211	Vencimentos (Suj.IRS)	6.000,00	0,00	6.000,00	0,00	6.000,00 D
63212	Subsídio de Natal (Suj.IRS)	500,00	0,00	500,00	0,00	500,00 D
632124	Subs.Alimentação (Ist.IRS)	413,10	0,00	413,10	0,00	413,10 D
635	ENCARGOS SOBRE REMUNERAÇÕES	1.472,68	0,00	1.472,68	0,00	1.472,68 D
6352	PESSOAL	1.472,68	0,00	1.472,68	0,00	1.472,68 D
63521	Produção	1.472,68	0,00	1.472,68	0,00	1.472,68 D
636	SEGUR.DE ACID.NO TRAB.E DOENÇAS PROFIS.	383,90	0,00	383,90	0,00	383,90 D
6361	Seguro Acidentes de Trabalho	383,90	0,00	383,90	0,00	383,90 D
638	OUTROS GASTOS COM O PESSOAL	2.138,70	0,00	2.138,70	0,00	2.138,70 D
63804	FARDAMENTOS	2.078,70	0,00	2.078,70	0,00	2.078,70 D
638041	FARDAMENTOS-M.NAC	2.078,70	0,00	2.078,70	0,00	2.078,70 D
6380415	Fardamentos-M.Nac Ist	2.078,70	0,00	2.078,70	0,00	2.078,70 D
63807	GASTOS C/ FORMAÇÃO PESSOAL	60,00	0,00	60,00	0,00	60,00 D
638071	GASTOS C/ FORMAÇÃO PESSOAL-M.NAC	60,00	0,00	60,00	0,00	60,00 D
6380715	Gastos Formação Pessoal – M.Nac Ist	60,00	0,00	60,00	0,00	60,00 D
64	GASTOS DE DEPRECIACÃO E DE AMORTIZACÃO	50.192,40	0,00	50.192,40	0,00	50.192,40 D
642	ATIVOS FIXOS TANGÍVEIS	50.192,40	0,00	50.192,40	0,00	50.192,40 D
6422	EDIFÍCIOS E OUTRAS CONSTRUÇÕES	45.609,87	0,00	45.609,87	0,00	45.609,87 D
64221	Aceite Fiscalmente(M22)	45.609,87	0,00	45.609,87	0,00	45.609,87 D
6423	EQUIPAMENTO BÁSICO	4.154,93	0,00	4.154,93	0,00	4.154,93 D
64231	Aceite Fiscalmente(M22)	4.154,93	0,00	4.154,93	0,00	4.154,93 D
6427	OUTROS ATIVOS FIXOS TANGÍVEIS	427,60	0,00	427,60	0,00	427,60 D
64275	FERRAMENTAS E UTENSÍLIOS	427,60	0,00	427,60	0,00	427,60 D
642751	Aceite Fiscalmente(M22)	427,60	0,00	427,60	0,00	427,60 D
68	OUTROS GASTOS	80,57	0,00	80,57	0,00	80,57 D
681	IMPOSTOS	20,57	0,00	20,57	0,00	20,57 D
6811	IMPOSTOS DIRETOS	20,57	0,00	20,57	0,00	20,57 D
68111	IMI	20,57	0,00	20,57	0,00	20,57 D
681111	IMI Aceite Fiscal - Acrescimo	20,57	0,00	20,57	0,00	20,57 D
688	OUTROS	60,00	0,00	60,00	0,00	60,00 D
6883	QUOTIZACÕES	60,00	0,00	60,00	0,00	60,00 D
68831	QUOTIZACÕES - ACEITES FISCALMENTE (M22)	60,00	0,00	60,00	0,00	60,00 D
688311	Quotizacões	60,00	0,00	60,00	0,00	60,00 D
69	GASTOS DE FINANCIAMENTO	3,46	0,00	3,46	0,00	3,46 D
691	JUROS SUPORTADOS	3,46	0,00	3,46	0,00	3,46 D
6915	JUROS MORA E COMPENSATORIOS	3,46	0,00	3,46	0,00	3,46 D
69151	Juros de Mora	3,46	0,00	3,46	0,00	3,46 D

**Balancete Analítico**  
**Abertura a Regularização**

**082 SANTA CASA DA MISERICORDIA DE LAGOA**  
 8400-338  
 502488611

Contas : 11 a 89

Exercicio de **2025**

Conta	Nome	Período		Acumulado		Saldo
		Débito	Crédito	Débito	Crédito	
<b>Total da Classe</b>		96.523,74	3.650,86	96.523,74	3.650,86	92.872,88 D
<b>Rendimentos</b>						
78	OUTROS RENDIMENTOS	0,00	30.527,40	0,00	30.527,40	30.527,40 C
787	RENDIMENTOS EM INVEST.NÃO FINANCEIROS	0,00	4.573,00	0,00	4.573,00	4.573,00 C
7878	OUTROS RENDIMENTOS	0,00	4.573,00	0,00	4.573,00	4.573,00 C
78781	OUTROS RENDIMENTOS	0,00	4.573,00	0,00	4.573,00	4.573,00 C
787811	QUOTIZAÇÕES	0,00	2.600,00	0,00	2.600,00	2.600,00 C
787812	DONATIVOS	0,00	1.973,00	0,00	1.973,00	1.973,00 C
788	OUTROS	0,00	25.954,40	0,00	25.954,40	25.954,40 C
7883	IMPUTAÇÃO DE SUBSÍDIOS PARA INVESTIMENTOS	0,00	24.587,58	0,00	24.587,58	24.587,58 C
7888	OUTROS NÃO ESPECIFICADOS	0,00	1.366,82	0,00	1.366,82	1.366,82 C
78886	NÃO ESPECIF.ALHEIOS AO VALOR ACRESCENTADO	0,00	1.366,82	0,00	1.366,82	1.366,82 C
788865	Outras Diferenças n.especif.	0,00	1.366,82	0,00	1.366,82	1.366,82 C
79	JUROS, DIVIDENDOS E OUTROS REND.SIMILARES	0,00	7.978,03	0,00	7.978,03	7.978,03 C
791	JUROS OBTIDOS	0,00	7.978,03	0,00	7.978,03	7.978,03 C
7911	DE DEPÓSITOS	0,00	7.978,03	0,00	7.978,03	7.978,03 C
79115	Juros obtidos - Depósitos	0,00	7.978,03	0,00	7.978,03	7.978,03 C
<b>Total da Classe</b>		0,00	38.505,43	0,00	38.505,43	38.505,43 C
<b>Resultados</b>						
81	RESULTADO LÍQUIDO DO PERÍODO	186,02	186,02	186,02	186,02	0,00
818	RESULTADO LÍQUIDO	186,02	186,02	186,02	186,02	0,00
8181	Resultado Líquido do período	186,02	186,02	186,02	186,02	0,00
<b>Total da Classe</b>		186,02	186,02	186,02	186,02	0,00
<b>Totais Balancete</b>		7.904.584,61	7.904.584,61	7.904.584,61	7.904.584,61	0,00

O Balancete está certo  
 36335

Paulo

*[Handwritten signature]*

INACIO MANUELLINO MARTINS QUINTELA

Patricia Lopez

George Miguel Santos de Sousa

