SANTA CASA
DA MISERICORDIA DE LAGOA

RELATÓRIO E CONTAS
Exercício 2024

Introdução

Prezados Irmãos,

Continuamos a ter uma ação e um olhar atento em relação à preservação do nosso património, promovendo ações de manutenção, quer na Igreja da Misericórdia, quer no antigo Hospital.

No ano de 2024, mais do que a simples avaliação dos objetivos a que nos propusemos, importa destacar o caminho percorrido e o trabalho desenvolvido para concretizar um dos nossos maiores projetos sociais: o reforço das respostas à comunidade através do Serviço de Apoio Domiciliário, do Centro de Dia e da Cantina Social.

Este projeto, que começou como uma ideia e um sonho, passou pelo desafio da sua materialização, encontra-se agora em condições de se tornar uma realidade tangível e impactante. Esta concretização enche-nos de orgulho e reafirma a missão solidária da nossa instituição.

O percurso até aqui não foi isento de desafios, mas a determinação e o compromisso da nossa equipa permitiram superar os obstáculos e criar bases sólidas para um futuro mais inclusivo e solidário. Cada iniciativa, cada esforço, cada momento de dedicação refletiu o espírito da Misericórdia e a vontade de fazer mais e melhor por aqueles que mais precisam.

Com este Relatório e Contas, apresentamos não apenas os resultados financeiros e operacionais da nossa atividade, mas também o reflexo do empenho coletivo em prol do bem-estar da comunidade. Acreditamos que a transparência e a prestação de contas são pilares essenciais para a confiança dos nossos parceiros, colaboradores e beneficiários.

Este Relatório é apresentado nos termos e finalidades legais e estatutárias, e foi elaborado ao nível das metodologias e dos critérios seguidos no plano atividades aprovadas no ano anterior, refletindo a solidificação das estratégias de desenvolvimento da Instituição, na procura da melhoria do bem-estar da pessoa no seu todo e da comunidade, dando prioridade aos mais desprotegidos, é a missão de todas as pessoas que fazem parte da Misericórdia de Lagoa.

Continuar-se-á a privilegiar a criação de parcerias, acordos e protocolos, com os diversos agentes da economia social, nomeadamente com o Município de Lagoa, fundamental na definição de valências que estejam verdadeiramente ao serviço de todos os Lagoenses.

Seguiremos com a mesma determinação e dedicação, pois a nossa capacidade de sonhar e acreditar na transformação social é ilimitada. Continuaremos a lutar contra as adversidades e na procura da excelência, pois é esse o compromisso que assumimos com a nossa missão e com todos aqueles que confiam no nosso trabalho, no respeito pela dignidade humana, Fé, União, Solidariedade, Inovação e Ética.

Organizando todo um processo de resposta a comunidade num futuro muito próximo na transformação social positiva da comunidade através de respostas sociais de referência, reconhecidas pela qualidade dos serviços prestados, apostando na criação, na inovação e na melhoria contínua das respostas desenvolvidas junto da comunidade.

Agradecemos a todos os que nos acompanham e apoiam, pois só com um esforço coletivo podemos continuar a fazer a diferença na vida de tantas pessoas.

O Provedor
Paulo Jorge Silva Francisco

Corpos Gerentes

Mesa da Assembleia Geral

- Presidente: Ana Isabel Carmo Sacramento
- Vice-Presidente: Maria Manuela Varela Andrade
- 1ª secretária: Sergio Manuel da Conceiçao Duarte de Jesus
- 2ª Secretária: Teresa Margarida Liborio Santos
- Suplente Vogal: Ricardo Jorge Bras da Silva
- Suplente Vogal: Justina Teresa Sousa Lopes Correia

Conselho Fiscal

- Presidente: Vitor Jose Neves Martins
- Vice-Presidente: Luís António Pimenta
- Secretário: Nuno Filipe Viana Francisco de Castro Oliveira
- Suplente Vogal: Jose Antonio Bernardo Sacramento
- Suplente Vogal: Antonieta das Dores Malha Martins
- Suplente Vogal: Antonio Luis Vieira Cabrita

MISAO, VISAO E VALORES

Missão:

Inspirada na doutrina e moral cristã, a SCM Lagoa compromete-se a agir com rigor e dedicação em prol do desenvolvimento integral do Ser Humano.

Visão:

No desenvolvimento da Missão, a SCM Lagoa assume-se como um agente dinâmico, através de um complexo de respostas sociais que vão ao encontro das atuais e futuras necessidades da comunidade em todas as suas vertentes, baseando a sua atuação no respeito, na disponibilidade e responsabilidade com vista a alcançar uma sociedade mais justa, igualitária e solidária.

Princípios e Valores:

Os valores constituem o quadro de referência que deve orientar a atuação da SCM Lagoa no cumprimento da sua missão:

- ***Respeito pela dignidade da pessoa*; sendo que cada ser humano é sempre único, detentor de direitos e deveres e é o foco da nossa intervenção.**
- ***Solidariedade*; comprometemo-nos na construção de práticas sociais para o desenvolvimento das relações humanas sustentadas numa cultura de justiça e paz.**
- ***Ética*; sentido de responsabilidade, idoneidade e transparência nas relações com os clientes, famílias, colaboradores e comunidade.**
- ***Qualidade*; fazer e fazer bem. Promovendo a melhoria contínua da ação do universo institucional com vista à satisfação de todos os intervenientes e comunidade.**
- ***Confidencialidade*; assumir uma atitude de respeito pela privacidade e individualidade de cada um, mantendo o sigilo e o zelo profissional.**
- ***Igualdade*; respeitar todos de igual forma, independentemente do género, classe social, disponibilidade financeira, relação de parentesco, país de origem e identidade religiosa, respeitando o direito á diferença.**

3.3 Enquadramento predial

Para além do Património Imóvel já enunciado, como o antigo Hospital da Misericórdia situado na entrada poente da cidade de Lagoa, e a Igreja da Misericórdia perto do Mercado Municipal da mesma cidade, a SCML é ainda proprietária de um prédio rústico, com a área 10.240m2, sítio da Ribeira Baixa, inscrito na matriz predial com o nº40, e partilha com a Paróquia de Ferragudo a propriedade de um prédio urbano na proporção de 50% com o artigo matricial nº 303.

Quadro nº 1 – Património Predial

FREGUESIA	ARTIGO	PARTE	ANO INSCR MATRIZ			VALOR INICIAL	VALOR	CADERNETA PREDIAL
080602 – FERRAGUDO	U-303-	1/2	1952	77,59 €	8.287,48 €			Caderneta
080608 - UNIÃO DAS FREGUESIAS DE LAGOA E CARVOEIRO	U-452-	1/1	1951	436,35 €	55.401,50 €			Caderneta
080608 - UNIÃO DAS FREGUESIAS DE LAGOA E CARVOEIRO	U-1658-	1/1	1980	16.161,05 €	249.590,00 €			Caderneta
081310 - UNIÃO DAS FREGUESIAS DE ALGOZ E TUNES	R-40-O-	1/1	1988	2.571,55 €	2.571,55 €			Caderneta

Fonte: Autoridade Tributária e Aduaneira

SANTA CASA
DA MISERICÓRDIA DE LAGOA

Registo Fotográfico

Igreja da Misericórdia







SANTA CASA
DA MISERICÓRDIA DE LAGOA

Registo Fotográfico

Igreja da Misericórdia









SANTA CASA
DA MISERICÓRDIA DE LAGOA

Registo Fotográfico

Igreja da Misericórdia



SANTA CASA
DA MISERICÓRDIA DE LAGOA

Registo Fotográfico

Igreja da Misericórdia



SANTA CASA
DA MISERICÓRDIA DE LAGOA

Registo Fotográfico

Centro de Dia e Apoio Domiciliário



SANTA CASA
DA MISERICÓRDIA DE LAGOA

Registo Fotográfico

Centro de Dia e Apoio Domiciliário



SANTA CASA
DA MISERICÓRDIA DE LAGOA

Registo Fotográfico

Centro de Dia e Apoio Domiciliário





SANTA CASA
DA MISERICÓRDIA DE LAGOA

Registo Fotográfico

Centro de Dia e Apoio Domiciliário



A Mesa Administrativa

O Provedor: _____

O Vice-Provedor: _____

O Secretário: Inácio Manuel Mimoso Martins Granadeira

O Tesoureiro: Jorge Miguel Sá Dias de Encarnação

A vogal: _____

SANTA CASA DA MISERICÓRDIA DE LAGOA

Anexos às Demonstrações Financeiras

De acordo com o compromisso da Irmandade da Santa Casa da Misericórdia de Lagoa vimos apresentar o Relatório e Contas do exercício do ano de 2024, acompanhado do Parecer do Conselho Fiscal.

1 – ACTIVIDADE REALIZADA.

No ano de 2024, a Instituição continuou a actividade evidenciada nos últimos anos, sendo de realçar os seguintes aspetos:

a) Reportamos a informação para o relatório que suportam os documentos em analise.

Na evolução dos resultados da Instituição, apresentados seguindo os normativos do Sistema de Normalização Contabilística para Entidades Sem Fins Lucrativos, importa salientar que os mesmos têm vindo a ser negativos, mas controlados, e obviamente resultantes da inexistência de atividade que possa gerar rendimentos suficientes.

Considera-se que os resultados obtidos não põem em causa a missão e os objetivos que a Instituição estatutariamente está comprometida, antes pelo contrário consubstanciam o início de uma nova etapa, para capacitar a Instituição de estruturas que possam responder à comunidade do Concelho de Lagoa.

2 - EVOLUÇÃO PREVISIVEL DA ACTIVIDADE

Para o próximo ano espera-se terminar as obras relativas aos projetos em curso e iniciar o desafio de gerir valências de centro de dia e apoio domiciliário, dando finalmente resposta às necessidades da comunidade lagoense.

3 - BREVE ANALISE DA SITUAÇÃO ECONOMICO-FINANCEIRA DA INSTITUIÇÃO.

3.1. – Recursos Humanos

A Irmandade em 2024, não teve recursos humanos contratados, apenas existindo voluntários que se dedicam à representação, planeamento, organização da Instituição e cumprimento das obrigações financeiras existentes.

3.2 – A nível Social

Em termos sociais a Instituição, continuou a acompanhar as situações que necessitariam de nossa intervenção, bem como junto dos familiares, trabalhando para a melhor resolução desses assuntos.

3.3 – Contas e Património

3.3.1 – Comparação dos Balanços por rúbrica

3.3.1.1 – Activo

Na análise comparativa dos balanços verifica-se que a Instituição mantem a solidez financeira, com elevadas disponibilidades financeiras (828.666,61€) e um património líquido 1.432.335,59€, já incorporando as obras em curso que totalizam 493.594,70€.

3.3.1.2. – Fundos Patrimoniais e Passivo

O **Resultado Líquido**, foi **negativo** em **186,02€.**

Importa referir que o passivo da Instituição não tem qualquer expressão relevante, tratando-se apenas de faturas que já foram liquidadas no mês de Janeiro de 2025.

3.3.2 – Comparação das Demonstrações de Resultados por Rúbricas

Os Resultados Operacionais da atividade, foram negativos, melhorando em relação ao ocorrido no ano anterior, passando de -7.766,96€ para -186.02€.

4 -DÍVIDAS À ADMINISTRAÇÃO FISCAL E AO CENTRO REGIONAL DE SEGURANÇA SOCIAL

A Instituição não tem em mora qualquer dívida à Administração Fiscal, nem ao Centro Regional de Segurança Social, nem a quaisquer outras entidades públicas.

5– AGRADECIMENTOS

A Mesa Administrativa aproveita a oportunidade para agradecer a colaboração prestada por todos os voluntários, à Irmandade da Santa Casa de Lagoa, ao Centro Regional de Segurança Social do Algarve, Fornecedores, Instituições Bancárias, Município de Lagoa, Junta de Freguesia de Lagoa, particulares e demais entidades que com ela se relacionaram.

A Mesa Administrativa

SANTA CASA DA MISERICÓRDIA DE LAGOA

DEMONSTRAÇAO RESULTADOS

082 SANTA CASA DA MISERICORDIA DE LAGOA
8400-338
502488611

RUBRICAS	PERIODOS	
	31 dez 2024	31 dez 2023
Vendas e serviços prestados		
Subsídios à exploração		
Variação nos inventários da produção		3.666,31
Trabalhos para a própria entidade		
Custo das mercadorias vendidas e das matérias consumidas		
Fornecimentos e serviços externos		
Gastos com o pessoal	10.978,86	12.474,83
Imparidades (perdas/reversões)	382,50	
Provisões (aumentos/reduções)		
Imparidade de investimentos não depreciáveis/amortizáveis (perdas/reversões)		
Outros rendimentos e ganhos		
Outros gastos e perdas	12.654,79	2.503,26
Resultado antes de depreciações, gastos de financiamento e impostos	102,00	396,53
Gastos/reversões de depreciação e de amortização	**1.191,43**	**(6.701,79)**
Resultado operacional (antes de gastos de financiamento e impostos)	1.377,45	1.065,17
Gasto líquido de financiamento	**(186,02)**	**(7.766,96)**
Resultado antes de impostos		
Imposto sobre o rendimento do período	**(186,02)**	**(7.766,96)**
Resultado líquido do período		
	(186,02)	**(7.766,96)**

O Contabilista Certificado nº 36339

Paulo [illegible]

INÁCIO MANUEL MIMOSO MARTINS GRANADINHA

Jorge Miguel Sintra de Encarnação

Palavra de honra

SANTA CASA DA MISERICÓRDIA DE LAGOA

Balanço Me

082 SANTA CASA DA MISERICORDIA DE LAGOA
8400-338
502488611

RUBRICAS	DATAS 2024	DATAS 2023
ACTIVO		
Activo não corrente		
Activos fixos tangíveis	522.012,15	27.294,90
Activos intangíveis	31.242,00	31.242,00
Investimentos financeiros	1.000,00	1.000,00
Accionistas/sócios		
Activo corrente		
Inventários		
Clientes		
Estado e outros entes públicos	48.633,17	
Diferimentos		
Outros activos correntes	781,66	2.057,70
Caixa e depósitos bancários	828.666,61	745.125,60
Total do activo ...	**1.432.335,59**	**806.720,20**
CAPITAL PRÓPRIO E PASSIVO		
Capital próprio		
Capital realizado	101.365,84	101.365,84
Outros instrumentos de capital próprio		
Reservas	650.699,97	658.466,93
Resultados transitados	509.404,38	54.404,38
Outras variações no capital próprio	(186,02)	(7.766,96)
Resultado líquido do período		
Total do capital próprio...	**1.261.284,17**	**806.470,19**
Passivo		
Passivo não corrente		
Provisões		
Financiamentos obtidos		
Outras contas a pagar		
Passivo corrente		
Fornecedores	171.051,42	229,44
Estado e outros entes públicos		20,57
Diferimentos		
Outros passivos correntes		
Total do passivo...	**171.051,42**	**250,01**
Total do capital próprio e do passivo ...	**1.432.335,59**	**806.720,20**

O Contabilista Certificado
nº 36339

SANTA CASA DA MISERICORDIA DE LAGOA

O anexo, visa complementar a informação financeira apresentada noutras demonstrações financeiras, divulgando as bases de preparação e politicas contabilísticas adotadas e outras divulgações exigidas pelas Normas de contabilidade e relato financeiro para Entidades sem Fins Lucrativos. (ESNL)

1 – Identificação da entidade.

1.1 Designação da entidade:	Santa Casa da Misericórdia de Lagoa
1.2 Sede:	Rua Dr Ernesto Cabrita - 8400-387 Lagoa
1.3 Natureza da actividade:	Apoio à terceira idade.

2 – Referencial contabilístico de preparação das demonstrações financeiras.

As demonstrações financeiras anexas foram preparadas no quadro das disposições em vigor em Portugal, em conformidade com o Decreto-Lei nº 158/2009, de 13 de Julho, e de acordo com a Estrutura Conceptual (EC), Normas Contabilísticas e de Relato Financeiro (NCRF) e Normas Interpretativas (NI) constantes do Sistema de Normalização Contabilística (SNC).

2.1 - Indicação e comentário das contas do Balanço e da demonstração dos resultados cujos conteúdos não sejam comparáveis com os do exercício anterior.

Não aplicável.

3 – Principais políticas contabilísticas

3.1 - Bases de mensuração usadas na preparação das demonstrações financeiras:

PROPRIEDADES DE INVESTIMENTO

As propriedades de investimento encontram-se registadas pelo custo de aquisição revalorizado de acordo com os princípios orientados do SNC, e referem-se a imóveis que a Instituição detém para arrendamento.
Sobre estas propriedades de investimento são efetuadas deduções correspondentes ás suas depreciações, calculadas, após a dará em que os bens ficaram disponíveis para sua utilização, pelo método da linha reta em conformidade com o período de vida útil.

INVESTIMENTOS FINANCEIROS.

Encontra-se registada uma pequena aplicação na qualidade de associado da Caixa de Crédito Agrícola Mutuo de Silves. Sobre a mesma não é deduzida nenhuma depreciação.

ACTIVOS FIXOS TANGÍVEIS (NCRF 7)

Os ativos fixos tangíveis de equipamento de transporte adquiridos, encontram-se registados ao seu custo de aquisição ou ao custo de aquisição revalorizado de acordo com os princípios contabilísticos geralmente aceites em Portugal até àquela data, deduzido das amortizações acumuladas e de perdas por imparidade.

Os ativos fixos tangíveis adquiridos após aquela data encontram-se registados ao custo de aquisição, deduzido das correspondentes depreciações e das perdas por imparidade acumuladas.

As depreciações foram calculadas, após a data em que os bens estejam disponíveis para serem utilizados, pelo método da linha reta em conformidade com o período de vida útil estimado para cada grupo de bens.

INVENTÁRIOS (NCRF 18)

Os inventários encontram-se valorizados ao menor entre o seu custo de aquisição e o seu valor realizável líquido. O custo dos inventários inclui todos os custos de compra, custos de conversão e outros custos incorridos para colocar os inventários no seu local e na sua condição atual.

O valor realizável líquido corresponde ao preço de venda estimado deduzido dos custos estimados de comercialização.

INSTRUMENTOS FINANCEIROS (NCRF 27)

Os instrumentos financeiros encontram-se valorizados de acordo com os seguintes critérios:

Clientes e outras dívidas de terceiros

Nos termos da NCRF 27 as entidades podem utilizar dois métodos para valorizar as contas de clientes *e* de outros terceiros: i) o método do custo, ou ii) o método do custo amortizado, sendo que a entidade optou pelo método do custo, tendo as dívidas de clientes ou de outros terceiros sido registadas pelo seu valor nominal dado que não vencem juros.

Fornecedores e outras dívidas a terceiros

Nos termos da NCRF 27 as entidades podem utilizar dois métodos para valorizar as contas de fornecedores e de outros terceiros: i) o método do custo, ou ii) o método do custo amortizado, sendo que a entidade optou pelo método do custo, tendo as dívidas a fornecedores ou a outros terceiros sido registadas pelo seu valor nominal dado que não vencem juros.

Caixa e Depósitos bancários

Os montantes incluídos na rubrica caixa e seus equivalentes correspondem aos valores em caixa e depósitos bancários, ambos imediatamente realizáveis.

3.2 - Principais pressupostos relativos ao futuro (envolvendo risco significativo de provocar ajustamento material nas quantias escrituradas de ativos e passivos durante o ano financeiro seguinte):

As demonstrações financeiras foram preparadas numa perspetiva de continuidade não tendo a entidade intenção nem a necessidade de liquidar ou reduzir drasticamente o seu nível de operações.

3.3 - Principais fontes de incerteza das estimativas (envolvendo risco significativo de provocar ajustamento material nas quantias escrituradas de ativos e passivos durante o ano financeiro seguinte):

As estimativas são baseadas no melhor conhecimento existente em cada momento e nas ações que se planeiam realizar, sendo periodicamente revistas com base na informação disponível. Nesta data não existem situações que afetem ou coloquem algum grau de incerteza materialmente relevante nas estimativas previstas nas demonstrações financeiras.

4 – Fluxos de caixa

4.1- Desagregação dos valores inscritos na rubrica de caixa e em depósitos bancários.

QUANTIA ESCRITURADA E MOVIMENTOS DO PERÍODO				
	Saldo inicial	Débitos	Créditos	Saldo final
Caixa	212,95	1 308,00	1 190,91	330,04
Depósitos à ordem	57 092,65	1 153 780,69	870 356,77	340 516,57
Outros depósitos bancários	687 820,00	487 200,00	687 200,00	487 820,00
Total de caixa e depósitos bancários	745 125,60	1 642 288,69	1 558 747,68	828 666,61
Dos quais: Depósitos bancários no exterior				

5 – Ativos intangíveis

5.1 - Divulgação para cada classe de ativos intangíveis, distinguindo entre os ativos intangíveis gerados internamente e outros ativos intangíveis:

Sem alterações.

6 – Ativos fixos tangíveis

6.1 - Divulgações sobre ativos fixos tangíveis:

A Base de mensuração usada para determinar a quantia escriturada bruta foi a do método do custo e o método de depreciação de linha reta.

As vidas úteis consideradas de cada ativo são as consideradas fiscalmente aceites no seu término máximo de vida.

QUANTIAESCRITURADAE MOVIMENTOS DO PERÍODO EM ACTIVOS FIXOS TANGÍVEIS

	DESCRIÇÃO	Terrenos e recursos naturais	Edifícios e outras construções	Equipamento básico	Equipamento de transporte	Equipamento administrativo	Equipamentos biológicos	Outros AFT	AFT em curso	Adiantamentos por conta de AFT	Total
1	Quantia bruta escriturada inicial	7 983,35	35 090,04			16 312,21		10 438,84	0,00		69 824,44
2	Depreciações acumuladas iniciais	0,00	23 365,26			16 898,38		6 670,28			46 933,92
3	Perdas por imparidade acumuladas iniciais										0,00
4	Quantia líquida escriturada inicial (4 = 1 - 2 – 3)	7 983,35	11 724,78	0,00	0,00	-586,17	0,00	3 768,56	0,00		22 890,52
5	Movimentos do período: (5 = 5.1 - 5.2 + 5.3 + 5.4 + 5.5 + 5.6)	0,00	-479,00	2 187,50	0,00	-585,95	0,00	0,00	0,00		1 122,55
5.1	**Total das adições**	0,00	0,00	2 500,00	0,00	0,00	0,00	0,00	0,00		2 500,00
Adições	Aquisições em 1.ª mão										0,00
	Aquisições através de concentrações de actividades empresariais										0,00
	Outras aquisições			2 500,00							2 500,00
	Estimativa de custos de desmantelamento e remoção										0,00
	Trabalhos para a própria entidade										0,00
	Acréscimo por revalorização										0,00
	Outras										0,00
5.2	**Total das diminuições**	0,00	479,00	312,50	0,00	585,95	0,00	0,00	0,00		1 377,45
	Depreciações		479,00	312,50		585,95					1 377,45
	Perdas por imparidade										0,00
o	Alienações										0,00
	Abates										0,00
	Outras										0,00
5.3	Reversões de perdas por imparidade										0,00
5.4	Transferências de AFT em curso								0,00		0,00
5.5	Transferências de/para activos não correntes detidos para venda										0,00
5.6	Outras transferências										0,00
6	Quantia líquida escriturada final (6 = 4 + 5)	7 983,35	11 245,78	2 187,50	0,00	-1 172,12	0,00	3 768,56	0,00		24 013,07
7	Quantia da garantia de passivos e/ou titularidade restringida										0,00

6.2- Depreciação acumulada no final do período.

As depreciações acumuladas em ativos fixos tangíveis no final do período de 2024 ascendem a 48.311,37€.

6.3 – Propriedades de Investimentos e Investimentos Financeiros

Encontram-se registados sob a natureza de investimentos financeiros os montantes relativos à associação como cliente da Caixa de Crédito Agrícola Mutou de Silves, no valor de 1.000,00€, bem como da existência de terrenos no Algoz e Ferragudo no montante global de 4.404,38€, conforme inscrito nas contas 41 e 42.

6.4 - Para os itens do ativo fixo tangível expressos por quantias revalorizadas:

Não aplicável.

7 – Imparidade de ativos

a) Não aplicável.

8 – Inventários

8.1 - Políticas contabilísticas adotadas na mensuração dos inventários e fórmula de custeio usada.

Não Aplicável.

8.2 - Quantia total escriturada de inventários e quantia escriturada em classificações apropriadas.

Em 31 de Dezembro de 2024 e de 2023, a Instituição não tinha inventários, pela inexistência de valências em ativo.

8.3 - Quantia de inventários reconhecida como um gasto durante o período.

Não aplicável.

9.- Rédito

9.1 - Quantia de cada categoria significativa de rédito reconhecida durante o período incluindo o rédito proveniente de:

O rédito reconhecido no exercício findo a 31 de Dezembro de 2024 e de 2023, apresenta a seguinte decomposição:

Rubricas	31/12/2023	31/12/2023
Réditos reconhecidos no período:	**12 654,79 €**	**6 169,57 €**
Subsidio Funcionamento- Municipio		3 666,31 €
Quotizações	210,00 €	540,00 €
Donativos	8 895,00 €	1 286,70 €
Outros	1 848,91 €	333,16 €
Juros Obtidos	1 700,88 €	343,40 €

10– Acontecimentos após a data do balanço

As demonstrações financeiras para o exercício findo em 31 de Dezembro de 2024 foram aprovadas pela Gerência e autorizadas para emissão em 03 de Março de 2025.

Após a data do Balanço não houve conhecimento de eventos ocorridos que afetem o valor dos ativos e passivos das demonstrações financeiras do período.

11 – Impostos sobre o rendimento

A Entidade não se encontra sujeita a Imposto sobre o Rendimento das Pessoas Coletivas (IRC).

Contudo e de acordo com a legislação em vigor, as declarações fiscais estão sujeitas a revisão e correção por parte das autoridades fiscais durante um período de quatro anos (cinco anos para a Segurança Social), exceto quando tenham havido prejuízos fiscais, tenham sido concedidos benefícios fiscais, ou estejam em curso inspeções, reclamações ou impugnações, casos estes em que, dependendo das circunstâncias, os prazos são alongados ou suspensos.

A Mesa Administrativa da Instituição entende que as eventuais correções resultantes de revisões/inspeções por parte das autoridades fiscais àquelas declarações de impostos não terão um efeito significativo nas demonstrações financeiras em 31 de Dezembro 2024.

12– Instrumentos financeiros

Políticas contabilísticas

12.1 Clientes/Fornecedores/Acionistas-Sócios/Outras contas a receber e a pagar/Pessoal

Em 31 de Dezembro de 2024 e 2023, a rubrica de Clientes/Fornecedores/Acionistas-Sócios/Outras contas a receber e a pagar e Pessoal apresentava a seguinte decomposição para efeitos comparativos:

Descrição	31/12/2023 Corrente	31/12/2023 Não corrente	31/12/2023 Total	31/12/2023 Corrente	31/12/2023 Não corrente	31/12/2023 Total
Activos:						
Clientes	- €		- €	- €		- €
Estado e Outros Entes	48 633,17 €		48 633,17 €	- €		- €
Outras a receber	781,66 €		781,66 €	2 057,70 €		2 057,70 €
Caixas e dep. bancarios	828 666,61 €		828 666,61 €	745 125,60 €		745 125,60 €
Total do Activo	**878 081,44 €**	**554 254,15 €**	**1 432 335,59 €**	**747 183,30 €**	**60 602,07 €**	**807 785,37 €**
Passivos:						
Fornecedores	171 051,42 €		171 051,42 €	229,44 €		229,44 €
Estado e Outros Entes	- €		- €	20,57 €		20,57 €
Financiamentos Obtidos	- €	- €	- €	- €	- €	- €
Provisão a Ex- funcionaria	- €		- €	- €		- €
Outras a Pagar	- €	- €	- €	- €	- €	- €
Total do Passivo	**171 051,42 €**	**- €**	**171 051,42 €**	**250,01 €**	**- €**	**250,01 €**
Total liquido	**707 030,02 €**	**554 254,15 €**	**1 261 284,17 €**	**746 933,29 €**	**60 602,07 €**	**807 535,36 €**

12.2 Estado e outros entes públicos

Em 31 de Dezembro de 2024, a rubrica de Estado e outros entes públicos não registava valores.

12.3 Capital próprio

Em 31 de Dezembro de 2024 e 2023, a rubrica de fundos patrimoniais apresentava a seguinte decomposição:

	31/12/2024	31/12/2023
Fundos	101 365,84 €	101 365,84 €
Reservas	- €	- €
Resultados Transitados	650 699,97 €	658 466,93 €
Excedentes de revalorização		
Outras variações nos fundos Patrimoniais	509 404,38 €	54 404,38 €
Resultado Liquido do Período	- 186,02 €	- 7 766,96 €
Total	**1 261 284,17 €**	**806 470,19 €**

13– Benefício dos empregados

13.1- A Instituição não tem funcionários.

13.2 – Número de membros dos Órgãos Diretivos e alterações ocorridas no período de relato financeiro;

A Instituição encontra-se a nível dos órgãos diretivos/sociais distribuídos da seguinte forma:

a) **Mesa da Assembleia Geral**, composta por Presidente, Vice-Presidente e dois Secretários, como membros efetivos, e 3 suplentes;
b) **Conselho Fiscal**, composta por Presidente, um vice presidente, um secretário e três membros suplentes;
c) **Mesa Administrativa**, composta por Provedor, Vice-Provedor, Tesoureiro, Secretário, e vogal, todos efetivos, e três membros suplentes.

13.3 – Informação sobre as remunerações dos órgãos diretivos;

Em nenhum órgão da Instituição existe qualquer tipo de remuneração a qualquer membro, encontrando-se todos no âmbito do voluntariado.

14. Relação de gastos em Fornecimentos e Serviços Externos.

Entre 2024 e 2023, a Instituição apresentou os seguintes gastos por rubrica.

	Ano de 2024	Ano de 2023
Electricidade	3.427,84 €	3.303,66 €
Água	303,81 €	234,66 €
Mat.Escritório	53,99 €	35,99 €
Comunicação	415,44 €	141,44 €
Seguros	861,60 €	1.097,67 €
Deslocações e estadas	46,70 €	864,59 €
Honorários	2.300,00 €	2.680,00 €
Contencioso e notariado	70,00 €	561,00 €
Trab.Especializados	743,90 €	922,50 €
Limpeza, higiene e conforto	563,35 €	330,83 €
Publicidade e Propaganda		1.599,00 €
Outros Forn.Serviços Externos	2.192,23 €	703,49 €
Total F.S. EXTERNOS	10.978,86 €	12.474,83 €

15. Outros Gastos e Perdas.

Nesta rubrica, em 2024, foram consideradas custas no valor de 102,00€

16. Juros e gastos Similares suportados.

No ano de 2024 não foram contabilizados gastos.

Ao invés foram contabilizados os juros credores, provenientes do depósito a prazo existente, no montante total 1.700,88€

17. Acontecimentos após a data do balanço

17.1. Não aplicável.

O Contabilista Certificado

36339

A Mesa Administrativa

Balancete Analítico

Abertura a Dezembro

082 SANTA CASA DA MISERICORDIA DE LAGOA
8400-338
502488611

Contas : 11 a 89

Exercicio de **2024**

Conta	Nome	Período Débito	Período Crédito	Acumulado Débito	Acumulado Crédito	Saldo
Meios financeiros líquidos						
11	CAIXA	1.520,95	1.190,91	1.520,95	1.190,91	330,04 D
111	Caixa A	1.520,95	1.190,91	1.520,95	1.190,91	330,04 D
12	DEPÓSITOS À ORDEM	1.210.873,34	870.356,77	1.210.873,34	870.356,77	340.516,57 D
121	CAIXA AGRICOLA Nº40007642211	1.210.402,65	870.356,77	1.210.402,65	870.356,77	340.045,88 D
122	C.G.D Nº680830	470,69	0,00	470,69	0,00	470,69 D
13	OUTROS DEPÓSITOS BANCÁRIOS	1.175.640,00	687.820,00	1.175.640,00	687.820,00	487.820,00 D
132	OUT.DEP.BANCÁRIOS	1.175.640,00	687.820,00	1.175.640,00	687.820,00	487.820,00 D
13211	DEP. PRAZO 44296746954	517.820,00	517.820,00	517.820,00	517.820,00	0,00
13212	DEP. PRAZO 44312340337	150.000,00	150.000,00	150.000,00	150.000,00	0,00
13213	DEP.PRAZO 44248357302	20.000,00	20.000,00	20.000,00	20.000,00	0,00
13214	DEP PRAZO 44362407767	200.000,00	0,00	200.000,00	0,00	200.000,00 D
13215	DEP PRAZO 44362409108	287.820,00	0,00	287.820,00	0,00	287.820,00 D
	Total da Classe	2.388.034,29	1.559.367,68	2.388.034,29	1.559.367,68	828.666,61 D
Contas a receber e a pagar						
22	FORNECEDORES	351.219,85	521.925,91	351.219,85	521.925,91	170.706,06 C
221	FORNECEDORES MERC.NACIONAL	351.219,85	521.925,91	351.219,85	521.925,91	170.706,06 C
2211	FORNECEDORES MERC. NACIONAL	351.219,85	521.925,91	351.219,85	521.925,91	170.706,06 C
22111	FORNECEDORES MERC NAC C/C	241.758,97	402.626,53	241.758,97	402.626,53	160.867,56 C
221112	Urbitraço Arquitectura e Engenharia Lda	12.300,00	12.300,00	12.300,00	12.300,00	0,00
221113	MUNICIPIO DE LAGOA	109,55	153,36	109,55	153,36	43,81 C
221114	Iberdrola Clientes Portugal, Unipessoal, Lda	683,81	1.049,13	683,81	1.049,13	365,32 C
221118	FISCOSIL, LDA	2.600,00	2.400,00	2.600,00	2.400,00	200,00 D
2211122	L37, Unipessoal Lda	202.866,14	358.319,43	202.866,14	358.319,43	155.453,29 C
2211123	Deltalgarve, Lda	21.402,00	26.752,50	21.402,00	26.752,50	5.350,50 C
2211125	David Elvis Oliveira Lima	1.506,75	1.506,75	1.506,75	1.506,75	0,00
2211126	JBS - EXACLEAN LDA	290,72	145,36	290,72	145,36	145,36 D
2211120	Krusse Gomes Simões de Almeida e Associados - So	922,50	922,50	922,50	922,50	0,00
2211121	N-restauros Conservação e Restauro Lda	83.000,50	92.839,00	83.000,50	92.839,00	9.838,50 C
2211124	STRONG ANSWER - LDA	25.537,88	25.537,88	25.537,88	25.537,88	0,00
24	ESTADO E OUTROS ENTES PÚBLICOS	48.728,74	95,57	48.728,74	95,57	48.633,17 D
242	RETENÇÃO DE IMPOSTOS SOBRE RENDIMENTOS	75,00	75,00	75,00	75,00	0,00
2422	Trabalho Independ. (Empres/Profis)	75,00	75,00	75,00	75,00	0,00
243	IMPOSTO SOBRE O VALOR ACRESCENTADO (IVA)	48.633,17	0,00	48.633,17	0,00	48.633,17 D
2432	IVA - DEDUTÍVEL	48.633,17	0,00	48.633,17	0,00	48.633,17 D
24323	OUTROS BENS E SERVIÇOS	48.633,17	0,00	48.633,17	0,00	48.633,17 D
243231	OUTROS BENS E SERVIÇOS-M.NAC	48.633,17	0,00	48.633,17	0,00	48.633,17 D
2432311	O.B.S.-M.Nac 6%	22.903,63	0,00	22.903,63	0,00	22.903,63 D
2432312	O.B.S.-M.Nac 23%	25.729,54	0,00	25.729,54	0,00	25.729,54 D
246	TRIBUTOS DAS AUTARQUIAS LOCAIS	20,57	20,57	20,57	20,57	0,00
2462	IMI	20,57	20,57	20,57	20,57	0,00
26	ACCIONISTAS/SOCIOS	871,00	434,70	871,00	434,70	436,30 D
264	RESULTADOS ATRIBUIDOS	871,00	434,70	871,00	434,70	436,30 D
2641	QUOTAS	871,00	434,70	871,00	434,70	436,30 D
27	OUTRAS CONTAS A RECEBER E A PAGAR	455.171,70	455.171,70	455.171,70	455.171,70	0,00
272	DEVEDORES E CREDORES POR ACRÉSC.(P.ECON.)	171,70	171,70	171,70	171,70	0,00
2721	DEVEDORES POR ACRÉSCIMOS DE RENDIMENTOS	171,70	171,70	171,70	171,70	0,00
27211	JUROS A RECEBER	171,70	171,70	171,70	171,70	0,00
272111	Juros de Depósitos a Ordem	171,70	171,70	171,70	171,70	0,00
278	OUTROS DEVEDORES E CREDORES	455.000,00	455.000,00	455.000,00	455.000,00	0,00
2781	OUTROS DEVEDORES	455.000,00	455.000,00	455.000,00	455.000,00	0,00
27811	DEVEDORES-CORRENTE	455.000,00	455.000,00	455.000,00	455.000,00	0,00
27811963	MUNICIPIO LAGOA SUBSIDIO P/HOSPITAL MISERI(	455.000,00	455.000,00	455.000,00	455.000,00	0,00
2781196	SUBSÍDIOS	455.000,00	455.000,00	455.000,00	455.000,00	0,00
	Total da Classe	855.991,29	977.627,88	855.991,29	977.627,88	121.636,59 C
Investimentos						
41	INVESTIMENTOS FINANCEIROS	1.000,00	0,00	1.000,00	0,00	1.000,00 D
414	INVESTIMENTOS NOUTRAS EMPRESAS	1.000,00	0,00	1.000,00	0,00	1.000,00 D

Conta	Nome	Período Débito	Período Crédito	Acumulado Débito	Acumulado Crédito	Saldo
41411	CCAM SILVES	1.000,00	0,00	1.000,00	0,00	1.000,00 D
42	PROPRIEDADE DE INVESTIMENTO	4.404,38	0,00	4.404,38	0,00	4.404,38 D
421	TERRENOS E RECURSOS NATURAIS	3.029,76	0,00	3.029,76	0,00	3.029,76 D
4211	RUSTICO R-00040-O ALGOZ	2.571,55	0,00	2.571,55	0,00	2.571,55 D
4212	TERRENO URBANO 303	458,21	0,00	458,21	0,00	458,21 D
422	EDIFICIOS E OUTRAS CONSTRUÇOES	1.374,62	0,00	1.374,62	0,00	1.374,62 D
4221	URBANO U-303 FERRAGUDO	1.374,62	0,00	1.374,62	0,00	1.374,62 D
43	ATIVOS FIXOS TANGÍVEIS	72.324,44	48.311,37	72.324,44	48.311,37	24.013,07 D
431	TERRENOS E RECURSOS NATURAIS	7.983,35	0,00	7.983,35	0,00	7.983,35 D
4315	Terrenos - Isentos	7.983,35	0,00	7.983,35	0,00	7.983,35 D
43151	TERRENO CAPELA	209,88	0,00	209,88	0,00	209,88 D
43152	TERRENO HOSPITAL	7.773,47	0,00	7.773,47	0,00	7.773,47 D
432	EDIFÍCIOS E OUTRAS CONSTRUÇÕES	35.090,04	0,00	35.090,04	0,00	35.090,04 D
4321	EDIFÍCIOS OUT. CONSTRUÇÕES-M.NAC	35.090,04	0,00	35.090,04	0,00	35.090,04 D
43211	ED.OUT.CONST.-AQUIS.FIRME-M.NAC	35.090,04	0,00	35.090,04	0,00	35.090,04 D
432115	Ed.Out.Const.-Aq.Firme-M.Nac Ist	35.090,04	0,00	35.090,04	0,00	35.090,04 D
4321151	CAPELA - ARTº MATRIZ 628	629,65	0,00	629,65	0,00	629,65 D
4321152	HOSPITAL ARTº MATRIZ 2742	23.320,39	0,00	23.320,39	0,00	23.320,39 D
4321153	OBRAS CAPELA	11.140,00	0,00	11.140,00	0,00	11.140,00 D
433	EQUIPAMENTO BÁSICO	2.500,00	0,00	2.500,00	0,00	2.500,00 D
4331	EQUIPAMENTO BÁSICO - M.NAC	2.500,00	0,00	2.500,00	0,00	2.500,00 D
43311	EQUIP.BÁSICO-AQ.FIRME-M.NAC	2.500,00	0,00	2.500,00	0,00	2.500,00 D
433115	Equip.Básico-Aq.Firme-M.Nac Ist	2.500,00	0,00	2.500,00	0,00	2.500,00 D
435	EQUIPAMENTO ADMINISTRATIVO	16.312,21	0,00	16.312,21	0,00	16.312,21 D
4351	EQUIP.ADMINISTRATIVO-M.NAC	16.312,21	0,00	16.312,21	0,00	16.312,21 D
43511	EQUIP.ADMINIST.-AQ.FIRME-M.NAC	16.312,21	0,00	16.312,21	0,00	16.312,21 D
435115	Equip.Administ.-Aq.Firme-M.Nac Ist	16.312,21	0,00	16.312,21	0,00	16.312,21 D
4351151	MOBILIARIO E UTENSIL. ADMINISTRATIVOS	937,57	0,00	937,57	0,00	937,57 D
4351152	MOBILIARIO E EQUIP. SOCIAL	3.180,00	0,00	3.180,00	0,00	3.180,00 D
4351153	EQUIPAMENTO DIVERSO	12.194,64	0,00	12.194,64	0,00	12.194,64 D
437	OUTROS ATIVOS FIXOS TANGÍVEIS	10.438,84	0,00	10.438,84	0,00	10.438,84 D
4378	OUTRAS INVEST. TANGÍVEIS	10.438,84	0,00	10.438,84	0,00	10.438,84 D
43781	OUT.INVEST.TANGÍVEIS-M.NAC	10.438,84	0,00	10.438,84	0,00	10.438,84 D
437811	OUT.INVEST.TANGÍ.-AQ.FIRME-M.NAC	10.438,84	0,00	10.438,84	0,00	10.438,84 D
4378115	Out.Invest.Tangí.-Aq.Firme-M.Nac Ist	10.438,84	0,00	10.438,84	0,00	10.438,84 D
43781151	OUTROS	10.438,84	0,00	10.438,84	0,00	10.438,84 D
438	DEPRECIAÇÕES ACUMULADAS	0,00	48.311,37	0,00	48.311,37	48.311,37 C
4382	Deprec.Acum.Edif. e Out.Contr.	0,00	23.844,26	0,00	23.844,26	23.844,26 C
4383	Deprec.Acum.Equip.Básico	0,00	312,50	0,00	312,50	312,50 C
4385	Deprec.Acum.de Ep.Administrativo	0,00	16.312,21	0,00	16.312,21	16.312,21 C
4387	OUTROS ATIVOS FIXOS TANGIVEIS	0,00	7.842,40	0,00	7.842,40	7.842,40 C
43879	OUTROS	0,00	7.842,40	0,00	7.842,40	7.842,40 C
44	ATIVOS INTANGÍVEIS	31.242,00	0,00	31.242,00	0,00	31.242,00 D
442	PROJETOS DE DESENVOLVIMENTO	31.242,00	0,00	31.242,00	0,00	31.242,00 D
4421	PROJ. DE DESENVOLVIMENTO-M.NAC	31.242,00	0,00	31.242,00	0,00	31.242,00 D
44215	Proj. de desenvolvimento-M.Nac Ist	31.242,00	0,00	31.242,00	0,00	31.242,00 D
45	INVESTIMENTOS EM CURSO	493.594,70	0,00	493.594,70	0,00	493.594,70 D
453	ATIVOS FIXOS TANGÍVEIS EM CURSO	493.594,70	0,00	493.594,70	0,00	493.594,70 D
4531	INVEST.CURSO-M.NAC	493.594,70	0,00	493.594,70	0,00	493.594,70 D
45311	INVEST.CURSO-MATERIAL-M.NAC	493.594,70	0,00	493.594,70	0,00	493.594,70 D
453114	EDIFICIO DO HOSPITAL	420.594,70	0,00	420.594,70	0,00	420.594,70 D
453115	RESTAUROS IGREJA DA MISERICORDIA	73.000,00	0,00	73.000,00	0,00	73.000,00 D
	Total da Classe	602.565,52	48.311,37	602.565,52	48.311,37	554.254,15 D
Capital, reservas e resultados transitados						
51	CAPITAL SUBSCRITO	0,00	101.365,84	0,00	101.365,84	101.365,84 C
511	CAPITAL ORDINÁRIO	0,00	101.365,84	0,00	101.365,84	101.365,84 C
5111	CAPITAL SUBSCRITO	0,00	101.365,84	0,00	101.365,84	101.365,84 C
51111	FUNDOS DA MISERICORDIA LAGOA	0,00	101.365,84	0,00	101.365,84	101.365,84 C
56	RESULTADOS TRANSITADOS	36.723,49	687.423,46	36.723,49	687.423,46	650.699,97 C

Conta	Nome	Período Débito	Período Crédito	Acumulado Débito	Acumulado Crédito	Saldo
561	RESULTADOS TRANSITADOS	36.723,49	687.423,46	36.723,49	687.423,46	650.699,97 C
56110	Resultados Transitados - 2020	0,00	687.423,46	0,00	687.423,46	687.423,46 C
56111	Resultados Transitados - 2021	14.948,85	0,00	14.948,85	0,00	14.948,85 D
56112	Resultados Transitados - 2022	14.007,68	0,00	14.007,68	0,00	14.007,68 D
56113	Resultados Transitados - 2023	7.766,96	0,00	7.766,96	0,00	7.766,96 D
59	OUTRAS VARIAÇÕES NO CAPITAL PRÓPRIO	0,00	509.404,38	0,00	509.404,38	509.404,38 C
593	SUBSÍDIOS	0,00	505.000,00	0,00	505.000,00	505.000,00 C
5931	SUBSÍDIOS ATRIBUIDOS	0,00	505.000,00	0,00	505.000,00	505.000,00 C
59311	SUBSÍDIO NÃO CONDICIONAL	0,00	505.000,00	0,00	505.000,00	505.000,00 C
593111	ESTADO E OUTROS ENTES PUBLICOS	0,00	505.000,00	0,00	505.000,00	505.000,00 C
5931111	MUNICIPIO DE LAGOA	0,00	505.000,00	0,00	505.000,00	505.000,00 C
599	OUTRAS VARIAÇÕES NO CAPITAL PRÓPRIO-OUTRA	0,00	4.404,38	0,00	4.404,38	4.404,38 C
5991	OUTROS	0,00	4.404,38	0,00	4.404,38	4.404,38 C
	Total da Classe	36.723,49	1.298.193,68	36.723,49	1.298.193,68	1.261.470,19 C
Gastos						
62	FORNECIMENTOS E SERVIÇOS EXTERNOS	11.409,36	430,50	11.409,36	430,50	10.978,86 D
622	SERVIÇOS ESPECIALIZADOS	3.130,00	0,00	3.130,00	0,00	3.130,00 D
6221	TRABALHOS ESPECIALIZADOS	743,90	0,00	743,90	0,00	743,90 D
62211	TRABALHOS ESPECIALIZ.-M.NAC	743,90	0,00	743,90	0,00	743,90 D
622115	Trabalhos Especializ.-M.Nac Ist	743,90	0,00	743,90	0,00	743,90 D
6224	HONORÁRIOS	2.300,00	0,00	2.300,00	0,00	2.300,00 D
62241	HONORÁRIOS - M.NAC	2.300,00	0,00	2.300,00	0,00	2.300,00 D
622415	Honorários - M.Nac Ist	2.300,00	0,00	2.300,00	0,00	2.300,00 D
6227	SERVICOS BANCÁRIOS	86,10	0,00	86,10	0,00	86,10 D
62271	SERVICOS BANCÁRIOS - M.NAC	86,10	0,00	86,10	0,00	86,10 D
622715	Serviços Bancários- M.Nac Ist	86,10	0,00	86,10	0,00	86,10 D
623	MATERIAIS	53,99	0,00	53,99	0,00	53,99 D
6233	MATERIAL DE ESCRITÓRIO	53,99	0,00	53,99	0,00	53,99 D
62331	MATERIAL DE ESCRITÓRIO-M.NAC	53,99	0,00	53,99	0,00	53,99 D
623315	Material de Escritório- Ist	53,99	0,00	53,99	0,00	53,99 D
624	ENERGIA E FLUIDOS	3.731,65	0,00	3.731,65	0,00	3.731,65 D
6241	ELETRICIDADE	3.427,84	0,00	3.427,84	0,00	3.427,84 D
62411	ELETRICIDADE-M.NAC	3.427,84	0,00	3.427,84	0,00	3.427,84 D
624115	Eletricidade - M.Nac Ist	3.427,84	0,00	3.427,84	0,00	3.427,84 D
6243	ÁGUA	303,81	0,00	303,81	0,00	303,81 D
62431	ÁGUA - M.NAC	303,81	0,00	303,81	0,00	303,81 D
624315	Água - M.Nac - Ist	303,81	0,00	303,81	0,00	303,81 D
625	DESLOCAÇÕES, ESTADAS E TRANSPORTES	46,70	0,00	46,70	0,00	46,70 D
6251	DESLOCAÇÕES E ESTADAS	46,70	0,00	46,70	0,00	46,70 D
62511	DESLOCAÇÕES E ESTADAS-M.NAC	46,70	0,00	46,70	0,00	46,70 D
625115	Desloc.Estadas-M.Nac Ist	46,70	0,00	46,70	0,00	46,70 D
626	SERVIÇOS DIVERSOS	4.447,02	430,50	4.447,02	430,50	4.016,52 D
6262	COMUNICAÇÃO	415,44	0,00	415,44	0,00	415,44 D
62621	COMUNICAÇÃO-M.NAC	415,44	0,00	415,44	0,00	415,44 D
626215	Comunicação - M.Nac Ist	415,44	0,00	415,44	0,00	415,44 D
6263	SEGUROS	861,60	0,00	861,60	0,00	861,60 D
62631	SEGUROS- M.NAC	861,60	0,00	861,60	0,00	861,60 D
626319	SEGUROS- OUTROS - M.NAC	861,60	0,00	861,60	0,00	861,60 D
6263192	SEG.MULTIRISCO COMERCIAL	776,77	0,00	776,77	0,00	776,77 D
62631921	Seg.Multirisco Comercial Iva Ist	776,77	0,00	776,77	0,00	776,77 D
6263196	SEG.ACIDENTES PESSOAIS E VIDA	84,83	0,00	84,83	0,00	84,83 D
62631961	SEG.ACID.PESS./VIDA-ACEITE FISCALMENTE(M22)	84,83	0,00	84,83	0,00	84,83 D
626319615	Seg.Ac.Trab./Pessoais Iva Ist	84,83	0,00	84,83	0,00	84,83 D
6265	CONTENCIOSO E NOTARIADO	70,00	0,00	70,00	0,00	70,00 D
62651	CONTENCIOSO E NOTARIADO-M.NAC	70,00	0,00	70,00	0,00	70,00 D
626515	Contencioso Notariado-M.Nac Ist	70,00	0,00	70,00	0,00	70,00 D
6267	LIMPEZA, HIGIENE E CONFORTO	563,35	0,00	563,35	0,00	563,35 D
62671	LIMPEZA, HIGIEN.E CONFORTO-M.NAC	563,35	0,00	563,35	0,00	563,35 D
626711	LIMP.HIGIEN.CONF.MAT-M.NAC	145,36	0,00	145,36	0,00	145,36 D
6267115	Limp.Higi.Conf.-Mater.-M.Nac Ist	145,36	0,00	145,36	0,00	145,36 D
626712	LIMP.HIGIEN.CONF.-SERV-M.NAC	417,99	0,00	417,99	0,00	417,99 D
6267125	Limp.Higi.Conf.-Serv-M.Nac Ist	417,99	0,00	417,99	0,00	417,99 D
6268	OUTROS SERVIÇOS	2.536,63	430,50	2.536,63	430,50	2.106,13 D

Conta	Nome	Período Débito	Período Crédito	Acumulado Débito	Acumulado Crédito	Saldo
62681	OUTROS SERVIÇOS-M.NAC	2.536,63	430,50	2.536,63	430,50	2.106,13 D
626815	Outros Serviços-M.Nac Ist	2.536,63	430,50	2.536,63	430,50	2.106,13 D
63	GASTOS COM O PESSOAL	382,50	0,00	382,50	0,00	382,50 D
635	ENCARGOS SOBRE REMUNERAÇÕES	382,50	0,00	382,50	0,00	382,50 D
6352	PESSOAL	382,50	0,00	382,50	0,00	382,50 D
63521	Produção	382,50	0,00	382,50	0,00	382,50 D
64	GASTOS DE DEPRECIAÇÃO E DE AMORTIZAÇÃO	1.377,45	0,00	1.377,45	0,00	1.377,45 D
642	ATIVOS FIXOS TANGÍVEIS	1.377,45	0,00	1.377,45	0,00	1.377,45 D
6422	EDIFÍCIOS E OUTRAS CONSTRUÇÕES	479,00	0,00	479,00	0,00	479,00 D
64221	Aceite Fiscalmente(M22)	479,00	0,00	479,00	0,00	479,00 D
6423	EQUIPAMENTO BÁSICO	312,50	0,00	312,50	0,00	312,50 D
64231	Aceite Fiscalmente(M22)	312,50	0,00	312,50	0,00	312,50 D
6427	OUTROS ATIVOS FIXOS TANGÍVEIS	585,95	0,00	585,95	0,00	585,95 D
64275	FERRAMENTAS E UTENSÍLIOS	585,95	0,00	585,95	0,00	585,95 D
642751	Aceite Fiscalmente(M22)	585,95	0,00	585,95	0,00	585,95 D
68	OUTROS GASTOS	102,00	0,00	102,00	0,00	102,00 D
681	IMPOSTOS	102,00	0,00	102,00	0,00	102,00 D
6813	TAXAS	102,00	0,00	102,00	0,00	102,00 D
68136	CUSTAS	102,00	0,00	102,00	0,00	102,00 D
	Total da Classe	13.271,31	430,50	13.271,31	430,50	12.840,81 D
Rendimentos						
78	OUTROS RENDIMENTOS	0,00	10.953,91	0,00	10.953,91	10.953,91 C
787	RENDIMENTOS EM INVEST.NÃO FINANCEIROS	0,00	9.105,00	0,00	9.105,00	9.105,00 C
7878	OUTROS RENDIMENTOS	0,00	9.105,00	0,00	9.105,00	9.105,00 C
78781	OUTROS RENDIMENTOS	0,00	9.105,00	0,00	9.105,00	9.105,00 C
787812	DONATIVOS	0,00	8.895,00	0,00	8.895,00	8.895,00 C
787813	OUTROS RENDIMENTOS	0,00	210,00	0,00	210,00	210,00 C
788	OUTROS	0,00	1.848,91	0,00	1.848,91	1.848,91 C
7888	OUTROS NÃO ESPECIFICADOS	0,00	1.848,91	0,00	1.848,91	1.848,91 C
78886	NÃO ESPECIF.ALHEIOS AO VALOR ACRESCENTADO	0,00	1.848,91	0,00	1.848,91	1.848,91 C
788865	Outras Diferenças n.especif.	0,00	1.848,91	0,00	1.848,91	1.848,91 C
79	JUROS, DIVIDENDOS E OUTROS REND.SIMILARES	0,00	1.700,88	0,00	1.700,88	1.700,88 C
791	JUROS OBTIDOS	0,00	1.700,88	0,00	1.700,88	1.700,88 C
7911	DE DEPÓSITOS	0,00	1.700,88	0,00	1.700,88	1.700,88 C
79115	Juros obtidos - Depósitos	0,00	1.700,88	0,00	1.700,88	1.700,88 C
	Total da Classe	0,00	12.654,79	0,00	12.654,79	12.654,79 C
Resultados						
81	RESULTADO LÍQUIDO DO PERÍODO	7.766,96	7.766,96	7.766,96	7.766,96	0,00
818	RESULTADO LÍQUIDO	7.766,96	7.766,96	7.766,96	7.766,96	0,00
8181	Resultado Líquido do periodo	7.766,96	7.766,96	7.766,96	7.766,96	0,00
	Total da Classe	7.766,96	7.766,96	7.766,96	7.766,96	0,00
	Totais Balancete	3.904.352,86	3.904.352,86	3.904.352,86	3.904.352,86	0,00

Conta	Nome	Período Débito	Período Crédito	Acumulado Débito	Acumulado Crédito	Saldo
Meios financeiros líquidos						
11	CAIXA	1.520,95	1.190,91	1.520,95	1.190,91	330,04 D
111	Caixa A	1.520,95	1.190,91	1.520,95	1.190,91	330,04 D
12	DEPÓSITOS À ORDEM	1.210.873,34	870.356,77	1.210.873,34	870.356,77	340.516,57 D
121	CAIXA AGRICOLA Nº40007642211	1.210.402,65	870.356,77	1.210.402,65	870.356,77	340.045,88 D
122	C.G.D Nº680830	470,69	0,00	470,69	0,00	470,69 D
13	OUTROS DEPÓSITOS BANCÁRIOS	1.175.640,00	687.820,00	1.175.640,00	687.820,00	487.820,00 D
132	OUT.DEP.BANCÁRIOS	1.175.640,00	687.820,00	1.175.640,00	687.820,00	487.820,00 D
13211	DEP. PRAZO 44296746954	517.820,00	517.820,00	517.820,00	517.820,00	0,00
13212	DEP. PRAZO 44312340337	150.000,00	150.000,00	150.000,00	150.000,00	0,00
13213	DEP.PRAZO 44248357302	20.000,00	20.000,00	20.000,00	20.000,00	0,00
13214	DEP PRAZO 44362407767	200.000,00	0,00	200.000,00	0,00	200.000,00 D
13215	DEP PRAZO 44362409108	287.820,00	0,00	287.820,00	0,00	287.820,00 D
	Total da Classe	2.388.034,29	1.559.367,68	2.388.034,29	1.559.367,68	828.666,61 D
Contas a receber e a pagar						
22	FORNECEDORES	351.219,85	521.925,91	351.219,85	521.925,91	170.706,06 C
221	FORNECEDORES MERC.NACIONAL	351.219,85	521.925,91	351.219,85	521.925,91	170.706,06 C
2211	FORNECEDORES MERC. NACIONAL	351.219,85	521.925,91	351.219,85	521.925,91	170.706,06 C
22111	FORNECEDORES MERC NAC C/C	241.758,97	402.626,53	241.758,97	402.626,53	160.867,56 C
221112	Urbitraço Arquitectura e Engenharia Lda	12.300,00	12.300,00	12.300,00	12.300,00	0,00
221113	MUNICIPIO DE LAGOA	109,55	153,36	109,55	153,36	43,81 C
221114	Iberdrola Clientes Portugal, Unipessoal, Lda	683,81	1.049,13	683,81	1.049,13	365,32 C
221118	FISCOSIL, LDA	2.600,00	2.400,00	2.600,00	2.400,00	200,00 D
2211122	L37, Unipessoal Lda	202.866,14	358.319,43	202.866,14	358.319,43	155.453,29 C
2211123	Deltalgarve, Lda	21.402,00	26.752,50	21.402,00	26.752,50	5.350,50 C
2211125	David Elvis Oliveira Lima	1.506,75	1.506,75	1.506,75	1.506,75	0,00
2211126	JBS - EXACLEAN LDA	290,72	145,36	290,72	145,36	145,36 D
2211120	Krusse Gomes Simões de Almeida e Associados - So	922,50	922,50	922,50	922,50	0,00
2211121	N-restauros Conservação e Restauro Lda	83.000,50	92.839,00	83.000,50	92.839,00	9.838,50 C
2211124	STRONG ANSWER - LDA	25.537,88	25.537,88	25.537,88	25.537,88	0,00
24	ESTADO E OUTROS ENTES PÚBLICOS	48.728,74	95,57	48.728,74	95,57	48.633,17 D
242	RETENÇÃO DE IMPOSTOS SOBRE RENDIMENTOS	75,00	75,00	75,00	75,00	0,00
2422	Trabalho Independ. (Empres/Profis)	75,00	75,00	75,00	75,00	0,00
243	IMPOSTO SOBRE O VALOR ACRESCENTADO (IVA)	48.633,17	0,00	48.633,17	0,00	48.633,17 D
2432	IVA - DEDUTÍVEL	48.633,17	0,00	48.633,17	0,00	48.633,17 D
24323	OUTROS BENS E SERVIÇOS	48.633,17	0,00	48.633,17	0,00	48.633,17 D
243231	OUTROS BENS E SERVIÇOS-M.NAC	48.633,17	0,00	48.633,17	0,00	48.633,17 D
2432311	O.B.S.-M.Nac 6%	22.903,63	0,00	22.903,63	0,00	22.903,63 D
2432312	O.B.S.-M.Nac 23%	25.729,54	0,00	25.729,54	0,00	25.729,54 D
246	TRIBUTOS DAS AUTARQUIAS LOCAIS	20,57	20,57	20,57	20,57	0,00
2462	IMI	20,57	20,57	20,57	20,57	0,00
26	ACCIONISTAS/SOCIOS	871,00	434,70	871,00	434,70	436,30 D
264	RESULTADOS ATRIBUIDOS	871,00	434,70	871,00	434,70	436,30 D
2641	QUOTAS	871,00	434,70	871,00	434,70	436,30 D
27	OUTRAS CONTAS A RECEBER E A PAGAR	455.171,70	455.171,70	455.171,70	455.171,70	0,00
272	DEVEDORES E CREDORES POR ACRÉSC.(P.ECON.)	171,70	171,70	171,70	171,70	0,00
2721	DEVEDORES POR ACRÉSCIMOS DE RENDIMENTOS	171,70	171,70	171,70	171,70	0,00
27211	JUROS A RECEBER	171,70	171,70	171,70	171,70	0,00
272111	Juros de Depósitos a Ordem	171,70	171,70	171,70	171,70	0,00
278	OUTROS DEVEDORES E CREDORES	455.000,00	455.000,00	455.000,00	455.000,00	0,00
2781	OUTROS DEVEDORES	455.000,00	455.000,00	455.000,00	455.000,00	0,00
27811	DEVEDORES-CORRENTE	455.000,00	455.000,00	455.000,00	455.000,00	0,00
27811963	MUNICIPIO LAGOA SUBSIDIO P/HOSPITAL MISERI(	455.000,00	455.000,00	455.000,00	455.000,00	0,00
2781196	SUBSÍDIOS	455.000,00	455.000,00	455.000,00	455.000,00	0,00
	Total da Classe	855.991,29	977.627,88	855.991,29	977.627,88	121.636,59 C
Investimentos						
41	INVESTIMENTOS FINANCEIROS	1.000,00	0,00	1.000,00	0,00	1.000,00 D
414	INVESTIMENTOS NOUTRAS EMPRESAS	1.000,00	0,00	1.000,00	0,00	1.000,00 D

Conta	Nome	Período Débito	Período Crédito	Acumulado Débito	Acumulado Crédito	Saldo
41411	CCAM SILVES	1.000,00	0,00	1.000,00	0,00	1.000,00 D
42	PROPRIEDADE DE INVESTIMENTO	4.404,38	0,00	4.404,38	0,00	4.404,38 D
421	TERRENOS E RECURSOS NATURAIS	3.029,76	0,00	3.029,76	0,00	3.029,76 D
4211	RUSTICO R-00040-O ALGOZ	2.571,55	0,00	2.571,55	0,00	2.571,55 D
4212	TERRENO URBANO 303	458,21	0,00	458,21	0,00	458,21 D
422	EDIFICIOS E OUTRAS CONSTRUÇOES	1.374,62	0,00	1.374,62	0,00	1.374,62 D
4221	URBANO U-303 FERRAGUDO	1.374,62	0,00	1.374,62	0,00	1.374,62 D
43	ATIVOS FIXOS TANGÍVEIS	72.324,44	48.311,37	72.324,44	48.311,37	24.013,07 D
431	TERRENOS E RECURSOS NATURAIS	7.983,35	0,00	7.983,35	0,00	7.983,35 D
4315	Terrenos - Isentos	7.983,35	0,00	7.983,35	0,00	7.983,35 D
43151	TERRENO CAPELA	209,88	0,00	209,88	0,00	209,88 D
43152	TERRENO HOSPITAL	7.773,47	0,00	7.773,47	0,00	7.773,47 D
432	EDIFÍCIOS E OUTRAS CONSTRUÇÕES	35.090,04	0,00	35.090,04	0,00	35.090,04 D
4321	EDIFÍCIOS OUT. CONSTRUÇÕES-M.NAC	35.090,04	0,00	35.090,04	0,00	35.090,04 D
43211	ED.OUT.CONST.-AQUIS.FIRME-M.NAC	35.090,04	0,00	35.090,04	0,00	35.090,04 D
432115	Ed.Out.Const.-Aq.Firme-M.Nac Ist	35.090,04	0,00	35.090,04	0,00	35.090,04 D
4321151	CAPELA - ARTº MATRIZ 628	629,65	0,00	629,65	0,00	629,65 D
4321152	HOSPITAL ARTº MATRIZ 2742	23.320,39	0,00	23.320,39	0,00	23.320,39 D
4321153	OBRAS CAPELA	11.140,00	0,00	11.140,00	0,00	11.140,00 D
433	EQUIPAMENTO BÁSICO	2.500,00	0,00	2.500,00	0,00	2.500,00 D
4331	EQUIPAMENTO BÁSICO - M.NAC	2.500,00	0,00	2.500,00	0,00	2.500,00 D
43311	EQUIP.BÁSICO-AQ.FIRME-M.NAC	2.500,00	0,00	2.500,00	0,00	2.500,00 D
433115	Equip.Básico-Aq.Firme-M.Nac Ist	2.500,00	0,00	2.500,00	0,00	2.500,00 D
435	EQUIPAMENTO ADMINISTRATIVO	16.312,21	0,00	16.312,21	0,00	16.312,21 D
4351	EQUIP.ADMINISTRATIVO-M.NAC	16.312,21	0,00	16.312,21	0,00	16.312,21 D
43511	EQUIP.ADMINIST.-AQ.FIRME-M.NAC	16.312,21	0,00	16.312,21	0,00	16.312,21 D
435115	Equip.Administ.-Aq.Firme-M.Nac Ist	16.312,21	0,00	16.312,21	0,00	16.312,21 D
4351151	MOBILIARIO E UTENSIL. ADMINISTRATIVOS	937,57	0,00	937,57	0,00	937,57 D
4351152	MOBILIARIO E EQUIP. SOCIAL	3.180,00	0,00	3.180,00	0,00	3.180,00 D
4351153	EQUIPAMENTO DIVERSO	12.194,64	0,00	12.194,64	0,00	12.194,64 D
437	OUTROS ATIVOS FIXOS TANGÍVEIS	10.438,84	0,00	10.438,84	0,00	10.438,84 D
4378	OUTRAS INVEST. TANGÍVEIS	10.438,84	0,00	10.438,84	0,00	10.438,84 D
43781	OUT.INVEST.TANGÍVEIS-M.NAC	10.438,84	0,00	10.438,84	0,00	10.438,84 D
437811	OUT.INVEST.TANGÍ.-AQ.FIRME-M.NAC	10.438,84	0,00	10.438,84	0,00	10.438,84 D
4378115	Out.Invest.Tangí.-Aq.Firme-M.Nac Ist	10.438,84	0,00	10.438,84	0,00	10.438,84 D
43781151	OUTROS	10.438,84	0,00	10.438,84	0,00	10.438,84 D
438	DEPRECIAÇÕES ACUMULADAS	0,00	48.311,37	0,00	48.311,37	48.311,37 C
4382	Deprec.Acum.Edif. e Out.Contr.	0,00	23.844,26	0,00	23.844,26	23.844,26 C
4383	Deprec.Acum.Equip.Básico	0,00	312,50	0,00	312,50	312,50 C
4385	Deprec.Acum.de Ep.Administrativo	0,00	16.312,21	0,00	16.312,21	16.312,21 C
4387	OUTROS ATIVOS FIXOS TANGIVEIS	0,00	7.842,40	0,00	7.842,40	7.842,40 C
43879	OUTROS	0,00	7.842,40	0,00	7.842,40	7.842,40 C
44	ATIVOS INTANGÍVEIS	31.242,00	0,00	31.242,00	0,00	31.242,00 D
442	PROJETOS DE DESENVOLVIMENTO	31.242,00	0,00	31.242,00	0,00	31.242,00 D
4421	PROJ. DE DESENVOLVIMENTO-M.NAC	31.242,00	0,00	31.242,00	0,00	31.242,00 D
44215	Proj. de desenvolvimento-M.Nac Ist	31.242,00	0,00	31.242,00	0,00	31.242,00 D
45	INVESTIMENTOS EM CURSO	493.594,70	0,00	493.594,70	0,00	493.594,70 D
453	ATIVOS FIXOS TANGÍVEIS EM CURSO	493.594,70	0,00	493.594,70	0,00	493.594,70 D
4531	INVEST.CURSO-M.NAC	493.594,70	0,00	493.594,70	0,00	493.594,70 D
45311	INVEST.CURSO-MATERIAL-M.NAC	493.594,70	0,00	493.594,70	0,00	493.594,70 D
453114	EDIFICIO DO HOSPITAL	420.594,70	0,00	420.594,70	0,00	420.594,70 D
453115	RESTAUROS IGREJA DA MISERICORDIA	73.000,00	0,00	73.000,00	0,00	73.000,00 D
	Total da Classe	602.565,52	48.311,37	602.565,52	48.311,37	554.254,15 D
Capital, reservas e resultados transitados						
51	CAPITAL SUBSCRITO	0,00	101.365,84	0,00	101.365,84	101.365,84 C
511	CAPITAL ORDINÁRIO	0,00	101.365,84	0,00	101.365,84	101.365,84 C
5111	CAPITAL SUBSCRITO	0,00	101.365,84	0,00	101.365,84	101.365,84 C
51111	FUNDOS DA MISERICORDIA LAGOA	0,00	101.365,84	0,00	101.365,84	101.365,84 C
56	RESULTADOS TRANSITADOS	36.723,49	687.423,46	36.723,49	687.423,46	650.699,97 C

Conta	Nome	Período Débito	Período Crédito	Acumulado Débito	Acumulado Crédito	Saldo
561	RESULTADOS TRANSITADOS	36.723,49	687.423,46	36.723,49	687.423,46	650.699,97 C
56110	Resultados Transitados - 2020	0,00	687.423,46	0,00	687.423,46	687.423,46 C
56111	Resultados Transitados - 2021	14.948,85	0,00	14.948,85	0,00	14.948,85 D
56112	Resultados Transitados - 2022	14.007,68	0,00	14.007,68	0,00	14.007,68 D
56113	Resultados Transitados - 2023	7.766,96	0,00	7.766,96	0,00	7.766,96 D
59	OUTRAS VARIAÇÕES NO CAPITAL PRÓPRIO	0,00	509.404,38	0,00	509.404,38	509.404,38 C
593	SUBSÍDIOS	0,00	505.000,00	0,00	505.000,00	505.000,00 C
5931	SUBSÍDIOS ATRIBUIDOS	0,00	505.000,00	0,00	505.000,00	505.000,00 C
59311	SUBSÍDIO NÃO CONDICIONAL	0,00	505.000,00	0,00	505.000,00	505.000,00 C
593111	ESTADO E OUTROS ENTES PUBLICOS	0,00	505.000,00	0,00	505.000,00	505.000,00 C
5931111	MUNICIPIO DE LAGOA	0,00	505.000,00	0,00	505.000,00	505.000,00 C
599	OUTRAS VARIAÇÕES NO CAPITAL PRÓPRIO-OUTRA	0,00	4.404,38	0,00	4.404,38	4.404,38 C
5991	OUTROS	0,00	4.404,38	0,00	4.404,38	4.404,38 C
	Total da Classe	36.723,49	1.298.193,68	36.723,49	1.298.193,68	1.261.470,19 C
Gastos						
62	FORNECIMENTOS E SERVIÇOS EXTERNOS	11.409,36	11.409,36	11.409,36	11.409,36	0,00
622	SERVIÇOS ESPECIALIZADOS	3.130,00	3.130,00	3.130,00	3.130,00	0,00
6221	TRABALHOS ESPECIALIZADOS	743,90	743,90	743,90	743,90	0,00
62211	TRABALHOS ESPECIALIZ.-M.NAC	743,90	743,90	743,90	743,90	0,00
622115	Trabalhos Especializ.-M.Nac Ist	743,90	743,90	743,90	743,90	0,00
6224	HONORÁRIOS	2.300,00	2.300,00	2.300,00	2.300,00	0,00
62241	HONORÁRIOS - M.NAC	2.300,00	2.300,00	2.300,00	2.300,00	0,00
622415	Honorários - M.Nac Ist	2.300,00	2.300,00	2.300,00	2.300,00	0,00
6227	SERVICOS BANCÁRIOS	86,10	86,10	86,10	86,10	0,00
62271	SERVICOS BANCÁRIOS - M.NAC	86,10	86,10	86,10	86,10	0,00
622715	Serviços Bancários- M.Nac Ist	86,10	86,10	86,10	86,10	0,00
623	MATERIAIS	53,99	53,99	53,99	53,99	0,00
6233	MATERIAL DE ESCRITÓRIO	53,99	53,99	53,99	53,99	0,00
62331	MATERIAL DE ESCRITÓRIO-M.NAC	53,99	53,99	53,99	53,99	0,00
623315	Material de Escritório- Ist	53,99	53,99	53,99	53,99	0,00
624	ENERGIA E FLUIDOS	3.731,65	3.731,65	3.731,65	3.731,65	0,00
6241	ELETRICIDADE	3.427,84	3.427,84	3.427,84	3.427,84	0,00
62411	ELETRICIDADE-M.NAC	3.427,84	3.427,84	3.427,84	3.427,84	0,00
624115	Eletricidade - M.Nac Ist	3.427,84	3.427,84	3.427,84	3.427,84	0,00
6243	ÁGUA	303,81	303,81	303,81	303,81	0,00
62431	ÁGUA - M.NAC	303,81	303,81	303,81	303,81	0,00
624315	Água - M.Nac - Ist	303,81	303,81	303,81	303,81	0,00
625	DESLOCAÇÕES, ESTADAS E TRANSPORTES	46,70	46,70	46,70	46,70	0,00
6251	DESLOCAÇÕES E ESTADAS	46,70	46,70	46,70	46,70	0,00
62511	DESLOCAÇÕES E ESTADAS-M.NAC	46,70	46,70	46,70	46,70	0,00
625115	Desloc.Estadas-M.Nac Ist	46,70	46,70	46,70	46,70	0,00
626	SERVIÇOS DIVERSOS	4.447,02	4.447,02	4.447,02	4.447,02	0,00
6262	COMUNICAÇÃO	415,44	415,44	415,44	415,44	0,00
62621	COMUNICAÇÃO-M.NAC	415,44	415,44	415,44	415,44	0,00
626215	Comunicação - M.Nac Ist	415,44	415,44	415,44	415,44	0,00
6263	SEGUROS	861,60	861,60	861,60	861,60	0,00
62631	SEGUROS- M.NAC	861,60	861,60	861,60	861,60	0,00
626319	SEGUROS- OUTROS - M.NAC	861,60	861,60	861,60	861,60	0,00
6263192	SEG.MULTIRISCO COMERCIAL	776,77	776,77	776,77	776,77	0,00
62631921	Seg.Multirisco Comercial Iva Ist	776,77	776,77	776,77	776,77	0,00
6263196	SEG.ACIDENTES PESSOAIS E VIDA	84,83	84,83	84,83	84,83	0,00
62631961	SEG.ACID.PESS./VIDA-ACEITE FISCALMENTE(M22)	84,83	84,83	84,83	84,83	0,00
626319615	Seg.Ac.Trab./Pessoais Iva Ist	84,83	84,83	84,83	84,83	0,00
6265	CONTENCIOSO E NOTARIADO	70,00	70,00	70,00	70,00	0,00
62651	CONTENCIOSO E NOTARIADO-M.NAC	70,00	70,00	70,00	70,00	0,00
626515	Contencioso Notariado-M.Nac Ist	70,00	70,00	70,00	70,00	0,00
6267	LIMPEZA, HIGIENE E CONFORTO	563,35	563,35	563,35	563,35	0,00
62671	LIMPEZA, HIGIEN.E CONFORTO-M.NAC	563,35	563,35	563,35	563,35	0,00
626711	LIMP.HIGIEN.CONF.MAT-M.NAC	145,36	145,36	145,36	145,36	0,00
6267115	Limp.Higi.Conf.-Mater.-M.Nac Ist	145,36	145,36	145,36	145,36	0,00
626712	LIMP.HIGIEN.CONF.-SERV-M.NAC	417,99	417,99	417,99	417,99	0,00
6267125	Limp.Higi.Conf.-Serv-M.Nac Ist	417,99	417,99	417,99	417,99	0,00
6268	OUTROS SERVIÇOS	2.536,63	2.536,63	2.536,63	2.536,63	0,00

082 SANTA CASA DA MISERICORDIA DE LAGOA
8400-338
502488611
Exercicio de **2024**

Conta	Nome	Período Débito	Período Crédito	Acumulado Débito	Acumulado Crédito	Saldo
62681	OUTROS SERVIÇOS-M.NAC	2.536,63	2.536,63	2.536,63	2.536,63	0,00
626815	Outros Serviços-M.Nac Ist	2.536,63	2.536,63	2.536,63	2.536,63	0,00
63	GASTOS COM O PESSOAL	382,50	382,50	382,50	382,50	0,00
635	ENCARGOS SOBRE REMUNERAÇÕES	382,50	382,50	382,50	382,50	0,00
6352	PESSOAL	382,50	382,50	382,50	382,50	0,00
63521	Produção	382,50	382,50	382,50	382,50	0,00
64	GASTOS DE DEPRECIAÇÃO E DE AMORTIZAÇÃO	1.377,45	1.377,45	1.377,45	1.377,45	0,00
642	ATIVOS FIXOS TANGÍVEIS	1.377,45	1.377,45	1.377,45	1.377,45	0,00
6422	EDIFÍCIOS E OUTRAS CONSTRUÇÕES	479,00	479,00	479,00	479,00	0,00
64221	Aceite Fiscalmente(M22)	479,00	479,00	479,00	479,00	0,00
6423	EQUIPAMENTO BÁSICO	312,50	312,50	312,50	312,50	0,00
64231	Aceite Fiscalmente(M22)	312,50	312,50	312,50	312,50	0,00
6427	OUTROS ATIVOS FIXOS TANGÍVEIS	585,95	585,95	585,95	585,95	0,00
64275	FERRAMENTAS E UTENSÍLIOS	585,95	585,95	585,95	585,95	0,00
642751	Aceite Fiscalmente(M22)	585,95	585,95	585,95	585,95	0,00
68	OUTROS GASTOS	102,00	102,00	102,00	102,00	0,00
681	IMPOSTOS	102,00	102,00	102,00	102,00	0,00
6813	TAXAS	102,00	102,00	102,00	102,00	0,00
68136	CUSTAS	102,00	102,00	102,00	102,00	0,00
	Total da Classe	13.271,31	13.271,31	13.271,31	13.271,31	0,00
Rendimentos						
78	OUTROS RENDIMENTOS	10.953,91	10.953,91	10.953,91	10.953,91	0,00
787	RENDIMENTOS EM INVEST.NÃO FINANCEIROS	9.105,00	9.105,00	9.105,00	9.105,00	0,00
7878	OUTROS RENDIMENTOS	9.105,00	9.105,00	9.105,00	9.105,00	0,00
78781	OUTROS RENDIMENTOS	9.105,00	9.105,00	9.105,00	9.105,00	0,00
787812	DONATIVOS	8.895,00	8.895,00	8.895,00	8.895,00	0,00
787813	OUTROS RENDIMENTOS	210,00	210,00	210,00	210,00	0,00
788	OUTROS	1.848,91	1.848,91	1.848,91	1.848,91	0,00
7888	OUTROS NÃO ESPECIFICADOS	1.848,91	1.848,91	1.848,91	1.848,91	0,00
78886	NÃO ESPECIF.ALHEIOS AO VALOR ACRESCENTADO	1.848,91	1.848,91	1.848,91	1.848,91	0,00
788865	Outras Diferenças n.especif.	1.848,91	1.848,91	1.848,91	1.848,91	0,00
79	JUROS, DIVIDENDOS E OUTROS REND.SIMILARES	1.700,88	1.700,88	1.700,88	1.700,88	0,00
791	JUROS OBTIDOS	1.700,88	1.700,88	1.700,88	1.700,88	0,00
7911	DE DEPÓSITOS	1.700,88	1.700,88	1.700,88	1.700,88	0,00
79115	Juros obtidos - Depósitos	1.700,88	1.700,88	1.700,88	1.700,88	0,00
	Total da Classe	12.654,79	12.654,79	12.654,79	12.654,79	0,00
Resultados						
81	RESULTADO LÍQUIDO DO PERÍODO	20.793,79	20.607,77	20.793,79	20.607,77	186,02 D
811	Resultado antes de impostos	12.840,81	12.840,81	12.840,81	12.840,81	0,00
818	RESULTADO LÍQUIDO	7.952,98	7.766,96	7.952,98	7.766,96	186,02 D
8181	Resultado Líquido do periodo	7.952,98	7.766,96	7.952,98	7.766,96	186,02 D
	Total da Classe	20.793,79	20.607,77	20.793,79	20.607,77	186,02 D
	Totais Balancete	3.930.034,48	3.930.034,48	3.930.034,48	3.930.034,48	0,00